



**2008.2**

**HALBJAHRESFINANZBERICHT  
QUARTALSBERICHT Q2.2008**

# BRIEF AN DIE AKTIONÄRE

**Sehr geehrte Aktionärinnen und Aktionäre,  
sehr geehrte Damen und Herren,**

auch im zweiten Quartal kann ATOSS seine exzellente Entwicklung fortsetzen und steuert für das Gesamtjahr 2008 zum dritten Mal in Folge auf Rekorde in Umsatz und Ergebnis zu. Die erstklassige Geschäftsentwicklung setzt sich fort und wir können Ihnen zum 30.06.2008 die besten Halbjahresumsätze und -ergebnisse unserer Firmengeschichte präsentieren.

## **Rekordumsätze im ersten Halbjahr**

Aufgrund der weiterhin guten Nachfrage nach unseren Produkten und Dienstleistungen konnten wir den Gesamtumsatz in den ersten sechs Monaten um 14 Prozent auf 13,3 Mio. € steigern. Gegenüber dem ersten Quartal hat sich das Unternehmenswachstum damit weiter beschleunigt und wir erreichen damit einen weiteren Rekord für ein erstes Halbjahr.

Auch diesmal fand das Wachstum sehr ausgewogen über alle Umsatzarten statt. Das Wachstum bei den Software-Lizenzen, die wir als „Motor des Geschäftsmodells“ betrachten, stellt für uns die Basis für weitere, zukünftige Erfolge bei Umsätzen für Beratungsleistungen und Wartungserlösen dar. Der Umsatz bei den Softwarelizenzen hat sich um 12 Prozent auf 2,8 Mio. € erhöht, die Umsätze aus Softwarewartung nahmen um 10 Prozent auf 4,9 Mio. € zu.

Das stärkste Wachstum zeigte sich einmal mehr in den Beratungsumsätzen: Aufgrund des hohen Personalaufbaus und eines starken Anstiegs von Neukundenprojekten stiegen hier die Umsätze um 23 Prozent auf 3,7 Mio. € an.

## **Bestes Halbjahresergebnis der ATOSS Geschichte**

Besonders erfreulich zeigen sich die Ergebniszahlen: Mit einem Betriebsergebnis (EBIT) von 2,7 Mio. € weisen wir nach einem sehr erfolgreichen ersten Quartal jetzt das beste Halbjahresergebnis aus, das um 45 Prozent über dem Vorjahr liegt. Die EBIT-Marge erreicht in den ersten sechs Monaten mit 21 Prozent (Vorjahr: 16 Prozent) ein für die Softwarebranche hohes Niveau.

Auch die übrigen Ergebniskennzahlen konnten deutlich verbessert werden.

## **Anstieg des Auftragsbestandes**

Der Auftragsbestand für Softwarelizenzen liegt zum 30.06.2008 mit 2,0 Mio. € um 32 Prozent über dem Vorjahr und bietet somit weiterhin Sicherheit für die Erreichung der Umsatzziele in den kommenden Quartalen.

## **Weiterer Ausbau von Forschung und Entwicklung**

Unsere Wachstumsstrategie basiert ganz entscheidend auf der nachhaltigen Entwicklung von Differenzierungsmerkmalen unserer Softwarelösungen. Gerade das Wachstum der vergangenen Jahre war ganz wesentlich mit kontinuierlichem Ausbau der Forschungs- und Entwicklungsaufwendungen verbunden. Diese werden auch künftig wesentlicher Eckpfeiler der ATOSS Strategie bleiben. Entsprechend stiegen die Aufwendungen für Forschung und Entwicklung aufgrund des Ausbaus der Personalressourcen um 12 Prozent auf 2,4 Mio. € an.

» Aufgrund der erfolgreichen Entwicklung im ersten Halbjahr 2008 gehen wir davon aus, dass wir ein weiteres Rekordjahr in Umsatz und Ergebnis verzeichnen werden. «

#### **Starker Anstieg bei den Beschäftigten**

Die Mitarbeiterzahl der ATOSS Gruppe überschritt im ersten Halbjahr die 200'er-Marke und liegt bei 207 Mitarbeitern zum 30.06.2008, während es im Vorjahr noch 188 Mitarbeiter waren. ATOSS war im ersten Halbjahr sehr erfolgreich, neue und hochqualifizierte Kolleginnen und Kollegen zu gewinnen und sie professionell in die Organisation zu integrieren.

#### **Anhebung der Prognose für 2008**

Aufgrund der überaus erfolgreichen Entwicklung in den ersten sechs Monaten des laufenden Geschäftsjahres gehen wir jetzt davon aus, das bislang mit „über 4 Mio. €“ prognostizierte Ergebnis zum Jahresende deutlich zu übertreffen und damit ein weiteres Rekordjahr in Umsatz und Ergebnis zu verzeichnen.

Mit freundlichen Grüßen



Andreas F.J. Obereder  
(Vorstandsvorsitzender)



Christof Leiber  
(Vorstand)



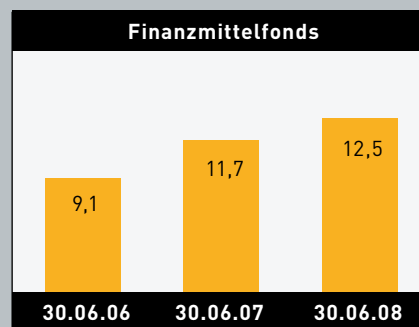
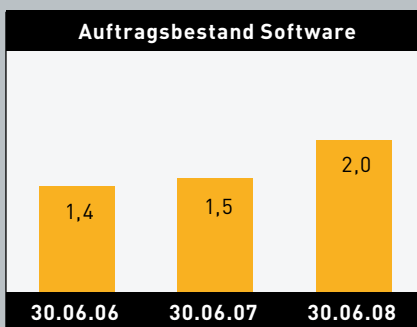
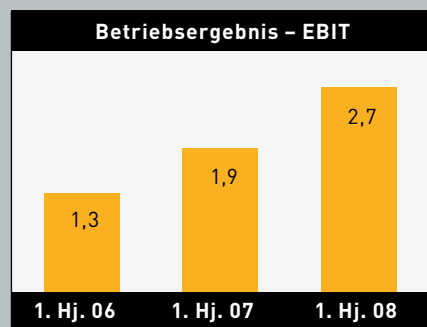
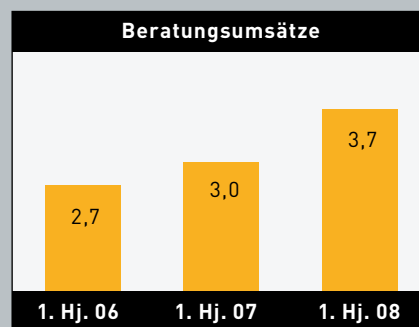
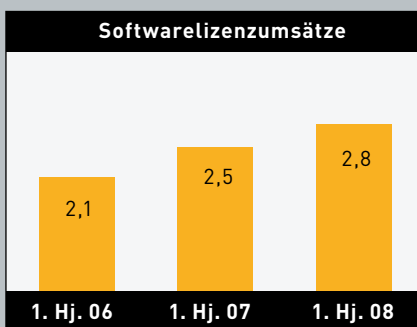
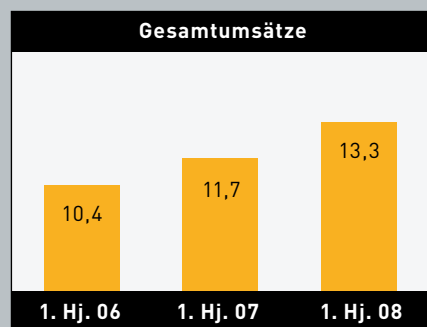
# FAKTEN IM ÜBERBLICK

## WIRTSCHAFTLICHES UMFELD

Hoher Ölpreis und Inflation dämpfen die Konjunkturprognosen.  
Eintrübung der Erwartungen auch in der ITK-Branche.  
Weiterhin sehr gute Nachfrage bei ATOSS.

## ZUM UNTERNEHMEN

ATOSS setzt die Gewinnung von Marktanteilen über sein starkes Wachstum fort.  
Weitere Rekorde in Umsatz und Ergebnis.

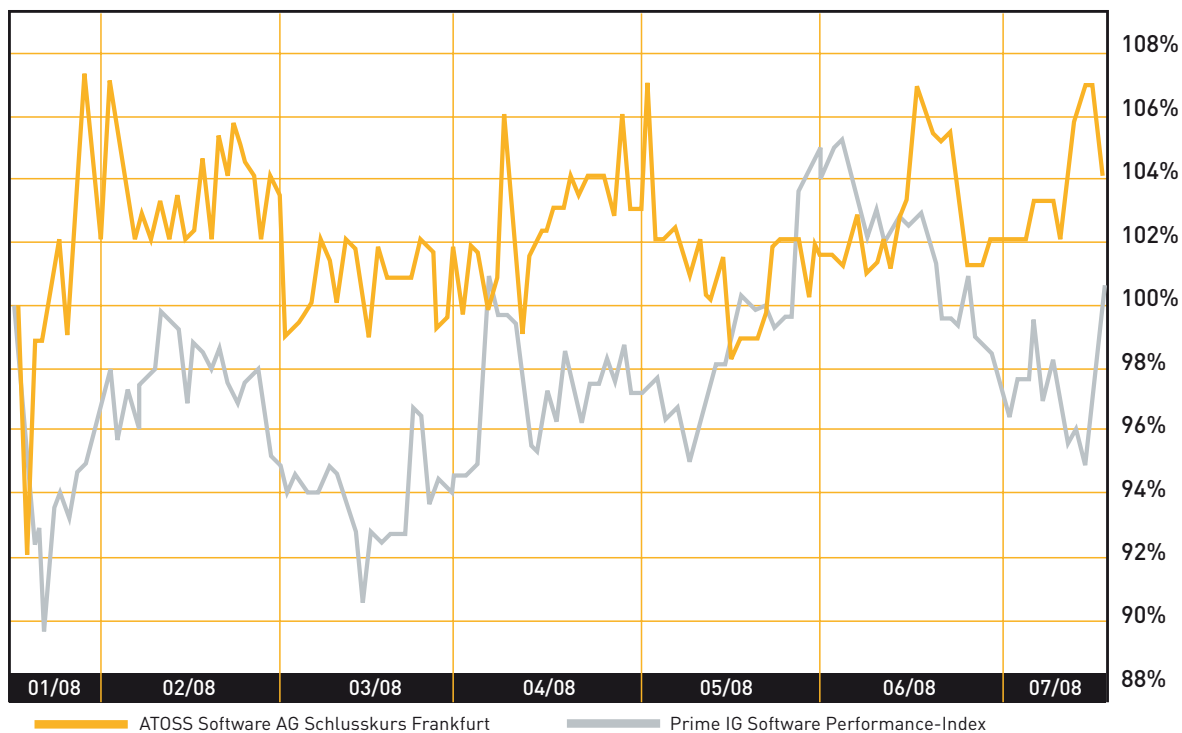


<b>KONZERN-ÜBERBLICK NACH IFRS: 6-MONATSVergLEICH IN TSD. EUR</b>					
	<b>2008</b>		<b>2007</b>		<b>Veränderung 2008 2008 zu 2007</b>
	<b>bis Juni</b>	<b>Anteil am Gesamtumsatz</b>	<b>bis Juni</b>	<b>Anteil am Gesamtumsatz</b>	
<b>Software</b>	<b>7.713</b>	<b>58%</b>	<b>6.966</b>	<b>60%</b>	<b>11%</b>
Softwarelizenzen	2.820	21%	2.508	22%	12%
Softwarewartung	4.894	37%	4.459	38%	10%
Beratung	3.664	28%	2.978	26%	23%
Hardware	1.540	12%	1.361	12%	13%
Sonstige	403	3%	347	3%	16%
<b>Gesamtumsatz</b>	<b>13.319</b>	<b>100%</b>	<b>11.653</b>	<b>100%</b>	<b>14%</b>
EBITDA	2.916	22%	2.135	18%	37%
<b>EBIT</b>	<b>2.735</b>	<b>21%</b>	<b>1.882</b>	<b>16%</b>	<b>45%</b>
EBT	2.555	19%	2.069	18%	24%
Net Income	1.731	13%	1.244	11%	39%
Cashflow	522	4%	2.239	19%	-77%
Finanzmittelfonds <sup>1,2</sup>	12.472		11.743		6%
EPS (in €)	0,43		0,31		38%
Mitarbeiter <sup>3</sup>	207		188		10%

<b>KONZERNÜBERBLICK NACH IFRS: QUARTALSVergLEICH IN TSD. EUR</b>					
	<b>2008</b>		<b>2007</b>		<b>2007 Q2</b>
	<b>Q2</b>	<b>Q1</b>	<b>Q4</b>	<b>Q3</b>	
<b>Software</b>	<b>3.996</b>	<b>3.717</b>	<b>3.900</b>	<b>3.782</b>	<b>3.594</b>
Softwarelizenzen	1.513	1.307	1.419	1.482	1.345
Softwarewartung	2.484	2.410	2.481	2.300	2.249
Beratung	1.894	1.770	1.740	1.489	1.486
Hardware	814	725	678	644	664
Sonstige	216	186	352	184	180
<b>Gesamtumsatz</b>	<b>6.921</b>	<b>6.399</b>	<b>6.670</b>	<b>6.099</b>	<b>5.924</b>
EBITDA	1.521	1.395	1.050	1.020	1.147
<b>EBIT</b>	<b>1.429</b>	<b>1.306</b>	<b>941</b>	<b>907</b>	<b>1.014</b>
EBIT-Marge	21%	20%	14%	15%	17%
EBT	1.549	1.006	1.075	1.028	1.108
Net Income	1.046	685	693	564	664
Cashflow	-2.513	3.035	-1.325	3.238	-762
Finanzmittelfonds <sup>1,2</sup>	12.472	16.375	13.468	14.841	11.743
EPS (in €)	0,26	0,17	0,17	0,14	0,17
Mitarbeiter <sup>3</sup>	207	198	195	192	188

<sup>1</sup>Zahlungsmittel und Wertpapiere des Umlaufvermögens, <sup>2</sup> Ausschüttung von 0,24 € am 24.04.2007 sowie 0,31 € am 30.04.2008, <sup>3</sup>zum Quartalsende

# INVESTOR RELATIONS



## KONZERNÜBERBLICK NACH IFRS: QUARTALSVERGLEICH IN EUR

	2008				2007
	Q2	Q1	Q4	Q3	Q2
Höchstkurs	8,40	8,40	9,35	9,63	9,70
Tiefstkurs	7,61	7,20	7,60	8,02	7,95
Kurs zum Quartalsende	7,95	7,80	8,29	8,50	8,19
Anzahl eigener Anteile	29.500	29.500	31.881	65.881	65.881
Ausschüttung je Aktie	0,31	0,00	0,00	0,00	0,24
Cashflow je Aktie	-0,63	0,76	-0,33	0,82	-0,19
Finanzmittelfonds je Aktie	3,12	4,10	3,39	3,75	2,97
EPS	0,26	0,17	0,17	0,14	0,17
EPS (verwässert)	0,26	0,17	0,17	0,14	0,16

**„Sehr gute Zahlen“**

ATOSS legte die Zahlen für das Geschäftsjahr 2007 sehr zeitnah vor. Die sehr gute Umsatz- und Ergebnisentwicklung zum Jahresende, die im Wesentlichen der letzten Prognose-Anpassung vom Dezember 2007 entsprach, bewog die SES Research, an ihrer Kaufempfehlung für die ATOSS Aktie festzuhalten. Das Kursziel von 12,00 € blieb zunächst bestehen.

**„Prognoseanpassung nach guten Zahlen“**

Erst die Bekanntgabe der ausführlichen Geschäftszahlen zum 31.01.2008 veranlasste die Analysten von SES Research, das Kursziel auf 12,50 € anzuheben. Hierbei wurde insbesondere das hohe Nettoergebnis gewürdigt, das ebenso wie der Dividendenvorschlag die Einschätzungen übertrafen hatte.

**„Wachstumskurs im Q1 fortgesetzt“**

Auch die vorläufigen Zahlen für das erste Quartal 2008, welche ATOSS bereits am 09.04.2008 veröffentlichte, übertrafen die Analystenerwartungen. Vor allem der hohe Softwarelizenzumsatz sowie das sehr hohe operative Ergebnis (EBIT) lagen im ersten Quartal deutlich über den Erwartungen. Diese positive Entwicklung spiegelte sich nach Ansicht der Analysten von SES Research nicht im Kurs wider, die Aktie sei weiterhin unverändert günstig: Im Modell der Analysten liege das Verhältnis von Enterprise Value zu EBIT für 2008 knapp über 4, während aktuell innerhalb der Softwarebranche deutlich höhere Werte üblich sind. Die Empfehlung lautet daher weiter „Kaufen“.

**„Ausnahme in stürmischen Zeiten“**

Im April beschäftigte sich SES Research im Rahmen einer ausführlichen Studie ein weiteres Mal mit ATOSS. Dabei wurde ausführlich auf Geschäftsmodell, Produkte, Referenzen und Kunden sowie technologische Aspekte, Markt und Wettbewerb abgestellt. Neben den für ATOSS spezifischen Erfolgsfaktoren wie eine attraktive und etablierte



Positionierung, hohe Markteintrittsbarrieren im Kernmarkt, ein stabiles Geschäft mit hohen Wartungserlösen und dem stetigen Umsatzwachstum wurde auch eine attraktive Bewertung bescheinigt. Besonders gewürdigt wurde der „Newsflow“, also die sehr regelmäßige und zuverlässige Kommunikation, in deren Rahmen unterjährige Prognose-Anpassungen vorgenommen würden.

Die Analysten der SES Research sehen für ATOSS ein Umsatzniveau in Höhe von 26,9 Mio. € und ein EBIT von 4,5 Mio. €. Daraus errechnet sich ein Kursziel von 14,00 €.

**Hauptversammlung beschließt Dividende**

Entsprechend des Vorschlags der Verwaltung wurde auf der Hauptversammlung am 29.04.2008 eine Dividende von 0,31 € beschlossen. Auch den übrigen Vorschlägen der Verwaltung wurde mit großer Mehrheit gefolgt. Hierbei war insbesondere die Neuwahl des Aufsichtsrats von Bedeutung. Herr Peter Kirn, Unternehmensberater in Böblingen, wurde in seinem Amt als Vorsitzender bestätigt, ebenso wie das Aufsichtsratsmitglied Rolf Baron Vielhauer von Hohenhau, Präsident des Bundes der Steuerzahler, Augsburg. Neu in den Aufsichtsrat wurde Herr Fritz Fleischmann, Grünwald, aufgenommen. Herr Fleischmann ist Geschäftsführer der Adobe Systems GmbH und zuständig für das Central and Eastern Europe Geschäft von Adobe.

**„ATOSS hebt sich deutlich positiv ab“**

Die Veröffentlichung der Halbjahreszahlen kommentiert SES Research mit einem Blick auf die Software-Branche, in der viele Unternehmen im laufenden Jahr mit schwachen Zahlen aufwarten müssen. ATOSS hingegen setzt die gute Entwicklung fort und kann mit etlichen namhaften Neukunden aufwarten, von denen ein ansehnlicher Teil aus der Handelsbranche stammt. Die nachhaltig effiziente Kostenstruktur ermögliche langfristig hohe Margen.

# KONZERN- LAGEBERICHT

## 1. Geschäft und Rahmenbedingungen: Hoher Ölpreis, Inflation und Eintrübung der Wachstumsaussichten

Die vormals boomende Weltwirtschaft war durch niedrige Zinsen befeuert worden, was letztendlich über den Investitionsdruck der Banken mit ein Auslöser für die Subprime-Krise war, da zunehmend in risikobehaftete Papiere investiert wurde. Zum Halbjahr 2008 trübt sich das Wachstum ein und die Notenbanken müssen die ölpreisbedingte Inflation mit höheren Zinsen bekämpfen. Infolge dessen fiel der ifo-Indikator für die Weltwirtschaft auf den niedrigsten Stand seit sechs Jahren.

Dementsprechend geht auch der Branchenverband BITKOM von einer Eintrübung der Lage aus, auch wenn die Nachfrage nach Informations- und Kommunikationstechnologie weiterhin sehr hoch ist. So erwarten weiterhin 72 Prozent der Anbieter von Software und IT-Dienstleistungen ein Umsatzplus und mehr als die Hälfte wollen zusätzliche Mitarbeiter einstellen.

## 2. Ertragslage: Hervorragendes erstes Halbjahr

Die weiterhin gute Stimmung im Software-Umfeld schlägt sich auch in den Zahlen der ATOSS Software AG nieder: Der Gesamtumsatz stieg um 14 Prozent auf 13,3 Mio. € an, während das Vorjahr noch bei 11,7 Mio. € lag. Damit erreicht ATOSS wie schon im Vorjahr die höchsten Halbjahresumsätze seiner Geschichte.

Hierbei blieben die Softwarelizenzumsätze mit 2,8 Mio. € (Vorjahr: 2,5 Mio. €) und einem Wachstum von 12 Prozent der „Motor des Geschäftsmodells“. Der Umsatz der wiederkehrenden Wartungsgebühren wurde um 10 Prozent von 4,5 Mio. € auf 4,9 Mio. € gesteigert.

Weiterhin besonders erfreulich entwickelten sich dank der sehr guten Auslastung und des hohen Engagements der Berater die Umsätze aus Dienstleistungen. Sie stiegen von 3,0 Mio. € um 23 Prozent auf 3,7 Mio. € an. Hier macht sich jetzt

Personal- und Know How-Aufbau bemerkbar, den ATOSS seit einigen Jahren verstärkt betreibt.

Die Umsätze mit Hardware-Produkten, also spezieller Erfassungsperipherie, nahmen im ersten Halbjahr mit einem Wachstum von 13 Prozent auf 1,5 Mio. € (Vorjahr: 1,4 Mio. €) zu.

Insbesondere das Betriebsergebnis (EBIT) liegt mit 2,7 Mio. € mit einem Wachstum von 45 Prozent sehr deutlich über dem Vorjahr von 1,9 Mio. €. Hier machte sich mit 0,3 Mio. € die Auflösung von in Vorjahren zu hoch dotierten Rückstellungen bemerkbar.

Das Ergebnis nach Steuern erreicht zum 30.06.2008 1,7 Mio. € und damit ein Wachstum von 39 Prozent, während es im Vorjahreszeitraum noch bei 1,2 Mio. € lag.

Entsprechend konnte das Ergebnis je Aktie von 0,31 € auf 0,43 € gesteigert werden.

Der Auftragsbestand für Softwarelizenzen betrug zum 30.06.2008 2,0 Mio. € und liegt damit um 32 Prozent über dem Vorjahr von 1,5 Mio. €. Vor diesem Hintergrund ist die Gesellschaft zuversichtlich, die Umsatzziele für das Geschäftsjahr 2008 erreichen zu können.

## 3. Vermögens- und Finanzlage

Gegenüber dem 30.06.2007 konnte der Finanzmittelfonds (Zahlungsmittel und Wertpapiere des Umlaufvermögens) von 11,7 Mio. € auf 12,5 Mio. € gesteigert werden. Im Vergleich zum 31.12.2007 von 13,5 Mio. € ging er im Wesentlichen aufgrund von Steuerzahlungen, der Erhöhung von Forderungen sowie der Dividendenzahlung in Höhe von 1,2 Mio. € auf 12,5 Mio. € zurück.

Die langfristigen Vermögenswerte stiegen aufgrund von Investitionen in das Sachanlagevermögen von 1,0 Mio. € zum



31.12.2007 auf 1,1 Mio. € an. Der Anstieg der kurzfristigen Vermögenswerte von 16,7 Mio. € auf 16,9 Mio. € ist im Wesentlichen durch die Zunahme von Forderungen begründet.

Die langfristigen Schulden stiegen über die Zunahme latenter Steuern von 1,4 Mio. € auf 1,5 Mio. € an.

Die kurzfristigen Schulden nahmen im Wesentlichen über den Abbau abgegrenzter Schulden von 5,8 Mio. € zum Jahresende 2007 auf 5,5 Mio. € ab.

Als Folge des höheren Bilanzgewinns steigt das Eigenkapital von 10,5 Mio. € auf 10,9 Mio. € an und erreicht einen Anteil von 61 Prozent (Vorjahr: 59 Prozent) am Gesamtkapital.

Der operative Cashflow betrug zum 30.06.2008 0,5 Mio. € (Vorjahr: 2,2 Mio. €). Hatte sich im Vorjahr der Abbau von Forderungen mit 1,0 Mio. € sehr günstig auf den Cashflow ausgewirkt, so belastet der Aufbau von Forderungen den Cashflow im ersten Halbjahr mit 1,1 Mio. €. Zudem reduziert sich der Cashflow in diesem Jahr durch den Abbau von abgegrenzten Schulden in Höhe von 1,3 Mio. €.

#### 4. Produktentwicklung

Weiterhin wird die Entwicklung der bestehenden und neuen Produkte bei ATOSS auf hohem Niveau fortgesetzt. Die Kosten für die Produktentwicklung stiegen im ersten Halbjahr um zwölf Prozent an und liegen jetzt bei 2,4 Mio. €, während es im Vorjahr noch 2,2 Mio. € waren. Der Anteil der Entwicklungskosten am Gesamtumsatz beträgt 18 Prozent, während es im Vorjahr noch 19 Prozent waren.

Weiterhin sieht die Gesellschaft davon ab, Aufwendungen für die Entwicklung neuer Produkte zu aktivieren. Sämtliche Aufwendungen hierfür werden in der Periode ihres Anfalls ergebniswirksam erfasst.



ATOSS Kunde SportScheck GmbH

#### 5. Mitarbeiter

Die Zahl der Mitarbeiter hat sich in den letzten zwölf Monaten von 188 auf 207 um 10 Prozent erhöht. Zum 30.06.2008 beschäftigt ATOSS 75 Softwareentwickler (Vorjahr: 61), in der Beratung sind 59 Mitarbeiter (Vorjahr: 57) und in Vertrieb und Marketing 40 Mitarbeiter (Vorjahr: 36) beschäftigt.

Die Personalkosten für die ersten sechs Monate des laufenden Geschäftsjahrs stiegen auf 6,6 Mio. € (Vorjahr: 5,8 Mio. €) an.

#### 6. Risiken der künftigen Entwicklung

Die Risikostruktur des Unternehmens hat sich gegenüber der Darstellung im Konzernabschluss zum 31.12.2008 nicht geändert.

#### 7. Ereignisse nach dem Bilanzstichtag

Nach dem 30.06.2008 ereigneten sich keine berichtspflichtigen Vorgänge von besonderer Bedeutung.

#### 8. Ausblick

Die Gesellschaft erfreut sich weiterhin einer guten Nachfrage ihrer Kunden. Vor dem Hintergrund der Eintrübung der gesamtwirtschaftlichen Lage nehmen konjunkturelle Risiken zu, welche mittelfristig zu einem Rückgang der Nachfrage führen könnten. Der Vorstand ist jedoch für das Geschäftsjahr 2008 weiterhin sehr zuversichtlich, die positive Unternehmensentwicklung fortschreiben und die bisherige Prognose für das operative Ergebnis von über 4 Mio. € (Vorjahr: 3,7 Mio. €) deutlich übertreffen zu können.

# KONZERN-BILANZ

<b>KONZERN-BILANZ ZUM 30.06.2008</b>		
<b>Aktiva (in EUR)</b>	<b>30.06.2008</b>	<b>31.12.2007</b>
<b>Langfristige Vermögenswerte</b>		
Sachanlagevermögen (netto)	610.280	529.798
Immaterielle Vermögensgegenstände (netto)	149.171	149.841
Latente Steuern	300.829	295.319
<b>Langfristige Vermögenswerte, gesamt</b>	<b>1.060.280</b>	<b>974.958</b>
<b>Kurzfristige Vermögenswerte</b>		
Vorräte	9.404	26.120
Forderungen aus Lieferungen und Leistungen (netto)	3.927.486	2.833.419
Sonstige kurzfristige Vermögenswerte	442.969	340.627
Zahlungsmittel und Zahlungsmitteläquivalente	12.471.672	13.467.767
<b>Kurzfristige Vermögenswerte, gesamt</b>	<b>16.851.531</b>	<b>16.667.933</b>
<b>Aktiva, gesamt</b>	<b>17.911.811</b>	<b>17.642.891</b>

<b>KONZERN-BILANZ ZUM 30.06.2008</b>		
<b>Passiva (in EUR)</b>	<b>30.06.2008</b>	<b>31.12.2007</b>
<b>Eigenkapital</b>		
Gezeichnetes Kapital	4.025.667	4.025.667
Kapitalrücklage	-212.770	-134.511
Eigene Anteile	-339.859	-406.608
Bilanzgewinn	7.473.898	6.981.913
<b>Eigenkapital, gesamt</b>	<b>10.946.936</b>	<b>10.466.461</b>
<b>Langfristige Schulden</b>		
Wandelschuldverschreibungen	29.500	35.922
Pensionsrückstellungen	1.197.237	1.212.551
Latente Steuern	232.738	102.958
<b>Langfristige Schulden, gesamt</b>	<b>1.459.475</b>	<b>1.351.431</b>
<b>Kurzfristige Schulden</b>		
Schulden aus Lieferungen und Leistungen	342.260	446.476
Kurzfristig abgegrenzte Schulden	1.696.710	3.012.888
Umsatzabgrenzungsposten	1.623.315	1.005.811
Steuerrückstellungen	981.065	791.439
Sonstige kurzfristige Schulden	862.050	568.385
<b>Kurzfristige Schulden, gesamt</b>	<b>5.505.400</b>	<b>5.824.999</b>
<b>Passiva, gesamt</b>	<b>17.911.811</b>	<b>17.642.891</b>

# KONZERN-GEWINN- UND VERLUST-RECHNUNG

KONZERN-GEWINN- UND VERLUSTRECHNUNG VOM 01.01. BIS 30.06.2008				
	Quartalsbericht		6-Monatsbericht	
	01.04.2008 30.06.2008	01.04.2007 30.06.2007	01.01.2008 30.06.2008	01.01.2007 30.06.2007
<b>Umsatzerlöse</b>	<b>6.920.720</b>	<b>5.924.052</b>	<b>13.319.337</b>	<b>11.652.831</b>
Umsatzkosten	-2.251.430	-1.931.421	-4.420.423	-3.721.557
<b>Bruttoergebnis vom Umsatz</b>	<b>4.669.290</b>	<b>3.992.631</b>	<b>8.898.914</b>	<b>7.931.273</b>
Vertriebskosten	-1.359.161	-1.317.393	-2.717.409	-2.771.518
Verwaltungskosten	-717.328	-588.176	-1.324.269	-1.126.014
Forschungs- und Entwicklungskosten	-1.236.106	-1.095.280	-2.436.622	-2.178.183
Sonstige betriebliche Erträge	72.189	21.730	313.950	26.237
<b>Betriebsergebnis (EBIT)</b>	<b>1.428.884</b>	<b>1.013.513</b>	<b>2.734.564</b>	<b>1.881.795</b>
Finanzerträge	139.866	109.142	288.311	215.401
Finanzaufwendungen	-19.891	-14.198	-467.523	-28.389
<b>Ergebnis vor Steuern</b>	<b>1.548.859</b>	<b>1.108.457</b>	<b>2.555.352</b>	<b>2.068.807</b>
Steuern vom Einkommen und Ertrag	-502.729	-444.157	-824.556	-824.922
<b>Nettoergebnis</b>	<b>1.046.130</b>	<b>664.300</b>	<b>1.730.796</b>	<b>1.243.885</b>
Ergebnis je Aktie (unverwässert)	0,26	0,17	0,43	0,31
Ergebnis je Aktie (verwässert)	0,26	0,16	0,43	0,31
Durchschnittliche im Umlauf befindliche Aktien (unverwässert)	3.996.167	3.959.786	3.995.586	3.957.457
Durchschnittliche im Umlauf befindliche Aktien (verwässert)	4.025.667	4.034.791	4.026.888	4.035.043



# KONZERN-KAPITAL- FLUSS-RECHNUNG

<b>KONZERN-KAPITALFLUSS-RECHNUNG VOM 01.01. BIS 30.06.2008</b>		
<b>EUR</b>	<b>01.01.2008</b>	<b>01.01.2007</b>
	<b>30.06.2008</b>	<b>30.06.2007</b>
<b>Nettoergebnis</b>	<b>1.730.796</b>	<b>1.243.885</b>
Abschreibungen auf Gegenstände des Anlagevermögens	181.306	253.538
Verlust aus dem Abgang von Anlagevermögen (Vorjahr Gewinn)	94	-9.496
Veränderungen der latenten Steuern	124.269	166.704
Personalaufwendungen aus Wandelschuldverschreibungsprogramm	0	21.780
Rückstellung Pensionszusage	-15.314	-6.015
<b>Veränderung des Nettoumlaufvermögens</b>		
Forderungen aus Lieferungen und Leistungen	-1.094.067	992.184
Vorräte und sonstige kurzfristige Vermögenswerte	-85.625	-64.115
Schulden aus Lieferungen und Leistungen	-104.238	-273.280
Kurzfristig abgegrenzte Schulden	-1.316.178	-709.186
Umsatzabgrenzungsposten	617.527	118.969
Steuerrückstellungen	189.626	409.463
Sonstige kurzfristige Schulden	293.665	94.079
<b>aus betrieblicher Tätigkeit erwirtschaftete Zahlungsmittel (1)</b>	<b>521.860</b>	<b>2.238.510</b>
<b>Cash Flow aus Investitionstätigkeit</b>		
Erwerb von Sachanlagevermögen und immateriellen Vermögenswerten	-261.212	-365.391
Abgang von Sachanlagevermögen	0	24.375
<b>aus Investitionstätigkeit erwirtschaftete Zahlungsmittel (2)</b>	<b>-261.212</b>	<b>-341.016</b>
<b>Cash Flow aus Finanzierungstätigkeit</b>		
Auszahlungen aus dem Kauf von eigenen Anteilen	-48.510	0
Auszahlungen aus der Rücknahme von Wandelschuldverschreibungen	0	-3.000
Einzahlungen aus dem Verkauf eigener Anteile	30.579	14.977
Auszahlung Dividende	-1.238.812	-950.348
<b>aus Finanzierungstätigkeit erwirtschaftete Zahlungsmittel (3)</b>	<b>-1.256.743</b>	<b>-938.371</b>
Veränderungen des Finanzmittelfonds <sup>1</sup> - Summe (1) bis (3)	-996.095	959.123
Finanzmittelfonds <sup>1</sup> zu Beginn der Periode	13.467.767	10.784.323
Finanzmittelfonds <sup>1</sup> am Ende der Periode	12.471.672	11.743.445

<sup>1</sup>Finanzmittelfonds: Zahlungsmittel und Wertpapiere des Umlaufvermögens

# VERÄNDERUNGEN DES KONZERN-EIGENKAPITALS



VERÄNDERUNG DES KONZERN-EIGENKAPITALS ZUM 30.06.2008					
EUR	Gezeichnetes Kapital	Kapitalrücklage	Eigene Anteile	Bilanzgewinn	Summe
<b>Stand 01.01.2007</b>	<b>4.025.667</b>	<b>362.241</b>	<b>-1.102.252</b>	<b>5.431.461</b>	<b>8.717.117</b>
Nettoergebnis	0	0	0	1.243.885	1.243.885
Verkauf eigener Anteile	0	-79.960	104.273	0	24.313
Zuführung aus Wandelschuldverschreibungen	0	21.780	0	0	21.780
Dividende	0	0	0	-950.348	-950.348
<b>Stand 30.06.2007</b>	<b>4.025.667</b>	<b>304.061</b>	<b>-997.979</b>	<b>5.724.998</b>	<b>9.056.748</b>
<b>Stand 01.01.2008</b>	<b>4.025.667</b>	<b>-134.511</b>	<b>-406.608</b>	<b>6.981.913</b>	<b>10.466.461</b>
Nettoergebnis	0	0	0	1.730.796	1.730.796
Verkauf eigener Anteile	0	-78.260	92.851	0	14.591
Kauf eigener Anteile	0	0	-26.100	0	-26.100
Dividende	0	0	0	-1.238.812	-1.238.812
<b>Stand 30.06.2008</b>	<b>4.025.667</b>	<b>-212.770</b>	<b>-339.859</b>	<b>7.473.898</b>	<b>10.946.936</b>

Eine Aktie entspricht einem rechnerischen Anteil am gezeichneten Kapital von 1 €

# KONZERN-ANHANG

Konzern-Anhang zum 30.06.2008

---



### **1. Allgemeines**

Der vorliegende Quartalsbericht wurde nach den Vorschriften der International Financial Reporting Standards (IFRS) in Einklang mit IAS 1.14 erstellt. Er entspricht insbesondere den Vorschriften des IAS 34 „Zwischenberichterstattung“. Die Anforderungen des Deutschen Rechnungslegungs-Standards (DRS) Nr. 6 zur Zwischenberichterstattung werden ebenfalls erfüllt.

Gemäß IAS 34.20 enthält der vorliegende Abschluss eine Konzern-Bilanz, eine Konzern-Gewinn- und Verlustrechnung, eine Konzern-Kapitalfluss-Rechnung eine Darstellung der Veränderung des Konzern-Eigenkapitals sowie einen Konzern-Anhang.

Es werden dieselben Bilanzierungs- und Bewertungsmethoden sowie Berechnungsmethoden wie im Jahresabschluss angewandt.

Der Vorstand ist davon überzeugt, dass die im vorliegenden Halbjahresabschluss dargestellte Vermögens-, Finanz- und Ertragslage sowie die Cashflows ein den tatsächlichen Verhältnissen entsprechendes Bild der wirtschaftlichen Situation der Gesellschaft vermitteln. Der vorliegende Zwischenbericht wurde weder einer prüferischen Durchsicht noch einer Abschlussprüfung unterzogen.

### **2. Berichtszeitraum**

Der vorliegende Zwischenbericht wurde zum 30.06.2008 für den Zeitraum vom 01.01.2008 bis 30.06.2008 erstellt.

### **3. Währung**

Alle Angaben erfolgen in Euro. Die Beträge werden auf ganze Euro gerundet dargestellt.

### **4. Konsolidierungskreis**

Der Konzernabschluss zum 30.06.2008 beinhaltet neben dem Mutterunternehmen, ATOSS Software AG, München, die Abschlüsse sämtlicher Tochterunternehmen:

ATOSS CSD Software GmbH, Cham  
ATOSS Software Ges. mbH, Wien, Österreich  
ATOSS Software AG, Zürich, Schweiz  
ATOSS Software S.R.L., Timisoara, Rumänien

Die Unternehmen werden im Wege der Vollkonsolidierung einbezogen.

### 5. Veränderungen im Eigenkapital

Die Entwicklung des Eigenkapitals ist aus der Darstellung der Veränderung des Konzern-Eigenkapitals ersichtlich.

### 6. Eigene Aktien

In den ersten sechs Monaten des Geschäftsjahres wurden 9.000 eigene Aktien im Rahmen von Ausübungen aufgrund des Wandelschuldverschreibungsprogramms abgegeben sowie 6.619 eigene Aktien zur Hinterlegung des Wandelschuldverschreibungsprogramms erworben. Zum 30.06.2008 hält die Gesellschaft 29.500 eigene Aktien zu durchschnittlichen Anschaffungskosten von 11,52 €. Die eigenen Anteile werden als separater Posten des Eigenkapitals zu Anschaffungskosten ausgewiesen.

### 7. Umsatzerlöse

Die Umsatzerlöse der Gesellschaft setzen sich im Geschäftsjahr wie folgt zusammen:

EUR	01.01.2008	01.01.2007
	30.06.2008	30.06.2007
Softwarelizenzen	2.819.569	2.507.700
Softwarewartung	4.893.689	4.458.634
<b>Software, gesamt</b>	<b>7.713.258</b>	<b>6.966.334</b>
Beratung	3.663.822	2.977.717
Hardware	1.539.735	1.361.449
Sonstige	402.522	347.330
<b>Umsatzerlöse, gesamt</b>	<b>13.319.337</b>	<b>11.652.831</b>

Die Umsatzerlöse verteilen sich geographisch wie folgt:

EUR	01.01.2008	01.01.2007
	30.06.2008	30.06.2007
Deutschland	11.827.235	10.738.898
Österreich	1.064.157	676.706
Schweiz	365.717	197.255
<b>Deutschsprachiger Raum, gesamt</b>	<b>13.257.109</b>	<b>11.612.859</b>
Übrige Länder	62.228	39.972
<b>Umsatzerlöse, gesamt</b>	<b>13.319.337</b>	<b>11.652.831</b>

### 8. Personalaufwand

Der Konzern-Personalaufwand stellt sich zum 30.06.2008 folgendermaßen dar:

EUR	01.01.2008	01.01.2007
	30.06.2008	30.06.2007
Löhne und Gehälter	5.531.291	4.772.471
Soziale Abgaben und Aufwendungen für Altersversorgung und Unterstützung	1.085.310	958.554
Effekte aus dem Wandelschuldverschreibungsprogramm	0	21.780
<b>Personalaufwand, gesamt</b>	<b>6.616.601</b>	<b>5.752.805</b>

### 9. Sonstige betriebliche Erträge

Die Gesellschaft weist in den ersten sechs Monaten des laufenden Geschäftsjahres sonstige betriebliche Erträge in Höhe von 313.950 € (Vorjahr: 26.237 €) aus. Hierbei handelt es sich im Wesentlichen um die Auflösung von im Vorjahr gebildeten Rückstellungen und Wertberichtigungen.

### 10. Finanzerträge und Finanzaufwendungen

Die Gesellschaft weist in den ersten sechs Monaten des laufenden Geschäftsjahres Finanzerträge in Höhe von 288.311 € (Vorjahr: 215.401 €) aus. Hierbei handelt es sich um Zinserträge aus Festgeldern sowie auf Einlagen auf Kontokorrent-Guthaben.

Die Gesellschaft weist im ersten Halbjahr 2008 Finanzaufwendungen in Höhe von 467.523 € (Vorjahr: 28.389 €). Dabei handelt es sich im Wesentlichen um Aufwendungen aus einem Absicherungsgeschäft in Höhe von 434.415 € sowie um Finanzaufwendungen im Rahmen der Pensionsrückstellung in Höhe von 30.139 € (Vorjahr: 26.635 €).

### 11. Steueraufwand

Der Konzern-Steueraufwand stellt sich zum 30.06.2008 folgendermaßen dar:

EUR	01.01.2008	01.01.2007
	30.06.2008	30.06.2007
<b>Vorsteuerergebnis nach IFRS</b>	<b>2.555.352</b>	<b>2.068.807</b>
Erwarteter Steueraufwand (2008: 32,98%, 2007: 40,86%)	-842.755	-845.315
Nicht abzehbare Betriebsausgaben	-10.807	-9.827
Permanente Differenzen auf Grund von Wandelschuldverschreibungen	0	-8.889
Unterschiede in Steuersätzen der Konzerngesellschaften	29.159	39.119
Steuererstattungen Vorjahre	-153	0
<b>Tatsächlicher Konzern-Steueraufwand</b>	<b>-824.556</b>	<b>-824.922</b>

### 12. Ergebnis je Aktie

Das Ergebnis je Aktie ergibt sich aus der Division des Periodenergebnisses in Höhe von 1.730.796 € durch die gewichtete, durchschnittliche Anzahl ausstehender Aktien. Vom 01.01.2008 bis zum 30.06.2008 sind durchschnittlich 3.995.586 Aktien im Umlauf. Das Ergebnis je Aktie beträgt in diesem Zeitraum somit 0,43 €, während es in den ersten sechs Monaten des Vorjahres 0,31 € betrug.

Für die Berechnung des verwässerten Ergebnisses je Aktie ist das Periodenergebnis um den Zinsaufwand für Wandelschuldverschreibungen in Höhe von 378 € zu bereinigen. Zudem erhöht sich die durchschnittliche Anzahl ausstehender Aktien durch Hinzurechnung der Ausgabe potenzieller Aktien aus Wandelschuldverschreibungen. Vom 01.01.2008 bis zum 30.06.2008 sind durchschnittlich 31.302 Wandelschuldverschreibungen im Umlauf. Das verwässerte Ergebnis je Aktie beträgt somit 0,43 €, während es im Vorjahr bei 0,31 € lag.

### 13. Segmentberichterstattung

Die Gesellschaft verfügt lediglich über ein einheitliches, geschäftsfeldbezogenes Segment im Sinne von IAS 14, welches die Erstellung, den Vertrieb und die Implementierung von Softwarelösungen in Hinblick auf den effizienten Personaleinsatz umfasst. Auch geographisch stellt der deutschsprachige Raum ein im Sinne von IAS 14 einheitliches Segment dar.

Bei den Softwarelösungen handelt es sich im Einzelnen um:

#### **ATOSS Staff Efficiency Suite (ASES) und ATOSS Startup Edition (ASE):**

ASES und ASE sind Softwarelösungen zum Arbeitszeitmanagement und zur Personaleinsatzplanung für Kunden aller Branchen und Größenordnungen. Mit diesen Softwarelösungen werden in der Regel Dienstleistungen zur Implementierung und Schulung erbracht. Des Weiteren werden Consultingleistungen mit dem Ziel erbracht, innerhalb der betrieblichen Rahmenbedingungen sowie unter Berücksichtigung von Betriebsvereinbarungen oder Tarifverträgen optimale Lösungen zum effizienten Personaleinsatz zu entwickeln und vorhandene Spielräume sinnvoll zu nutzen. Ebenso werden Hardwarekomponenten zur Zeiterfassung sowie Erfassungsmedien als Handelsware vertrieben. Die Softwarelösung ASES/ASE wird auf allen wesentlichen marktgängigen Systemplattformen und Datenbanken eingesetzt und erfüllt über ihre weitreichende Parametrierfähigkeit selbst höchste Anforderungen von Kunden gleich welcher Größenordnung und Branche.

#### **ATOSS Time Control (ATC):**

ATC ist eine Softwarelösung zum Arbeitszeitmanagement und zur Personaleinsatzplanung für kleinere und mittlere Kundengruppen sowie für große, dezentral organisierte Kunden. Auch für ATC bietet ATOSS entsprechende Dienstleistungen zur Implementierung und Schulung sowie Consultingleistungen. Ebenso werden Hardware und Erfassungsmedien als Handelsware angeboten. Die Softwarelösung ATC wird auf der Systemplattform Microsoft Windows unter Verwendung marktgängiger SQL-Datenbanken eingesetzt und zeichnet sich durch besonders

hohe Anwenderfreundlichkeit und Komfort bei kleineren und mittleren Kunden sowie großen dezentralen Organisationen aus.

<b>EUR</b>	<b>01.01.2008</b>	<b>01.01.2007</b>
	<b>30.06.2008</b>	<b>30.06.2007</b>
<b>Umsatzerlöse</b>		
ATOSS Staff Efficiency Suite (ASES) und ATOSS Startup Edition (ASE)	12.098.541	10.849.079
ATOSS Time Control (ATC)	1.220.796	803.752
<b>Umsatzerlöse, gesamt</b>	<b>13.319.337</b>	<b>11.652.831</b>
<b>Operatives Ergebnis (EBIT)</b>		
ATOSS Staff Efficiency Suite (ASES) und ATOSS Startup Edition (ASE)	2.626.065	1.751.136
ATOSS Time Control (ATC)	108.499	130.659
<b>Operatives Ergebnis (EBIT), gesamt</b>	<b>2.734.564</b>	<b>1.881.795</b>

#### 14. Arbeitnehmer

Zum 30.06.2008 beschäftigt die Gesellschaft 207 Arbeitnehmer, während es zum 30.06.2007 noch 188 Arbeitnehmer waren.

	<b>30.06.2008</b>	<b>30.06.2007</b>
Entwicklung	75	61
Beratung	59	57
Vertrieb und Marketing	40	36
Verwaltung	33	34
<b>Gesamt</b>	<b>207</b>	<b>188</b>

#### 15. Vorstand

Dem Vorstand der Gesellschaft gehören weiterhin zwei Mitglieder an:

Andreas F.J. Obereder	Vorstandsvorsitzender
Christof Leiber	Vorstand

#### 16. Aufsichtsrat

Dem Aufsichtsrat der Gesellschaft gehören zum 30.06.2008 drei Mitglieder an:

Peter Kirn	Vorsitzender
Fritz Fleischmann	Stellvertreter
Rolf Baron Vielhauer von Hohenhau	Mitglied

Am 10.02.2008 ist Herr Bernhard Dorn, stellvertretender Vorsitzender des Aufsichtsrats verstorben. Am 18.02.2008 wurde Herr Winfried Wolf, St. Gallen, durch Beschluss des Amtsgerichts München zum Mitglied des Aufsichtsrats bestellt. Im Rahmen der Hauptversammlung am 29.04.2008 wurden Herr Peter Kirn, Rolf Baron Vielhauer von Hohenhau und Herr Fritz Fleischmann als neuer Aufsichtsrat bestellt. In der an die Hauptversammlung anschließende, konstituierende Aufsichtsratssitzung wurde Herr Peter Kirn als Vorsitzender des Aufsichtsrats und Herr Fritz Fleischmann als sein Stellvertreter gewählt.

### 17. Aktienbestände der Organmitglieder

Zum 30.06.2008 halten folgende Organmitglieder Aktienbestände in ATOSS-Aktien:

	30.06.2008	31.03.2008	31.12.2007	30.09.2007	30.06.2007
Andreas F.J. Obereder	1.981.184	1.981.184	1.981.184	1.981.184	1.981.184
Peter Kirn	29.760	29.760	29.760	23.760	23.760
Rolf Baron Vielhauer von Hohenhau	0	5.675	5.675	0	0

### 18. Wandelschuldverschreibungen der Organmitglieder

Zum 30.06.2008 halten folgende Organmitglieder Bestände an Wandelschuldverschreibungen auf ATOSS-Aktien:

	30.06.2008	31.03.2008	31.12.2007	30.09.2007	30.06.2007
Christof Leiber	5.000	5.000	5.000	10.000	10.000

### 19. Wandelschuldverschreibungen

In den ersten sechs Monaten des Geschäftsjahres 2008 wurden 9.000 Wandelschuldverschreibungen ausgeübt. Zum 30.06.2008 stehen 29.500 Wandelschuldverschreibungen aus.

Die folgende Tabelle fasst die Informationen über ausstehende Wandelschuldverschreibungen von Organmitgliedern und Mitarbeitern zusammen:

	Ausübungspreis in EUR	Ausstehende Optionen	Vertragliche Gültigkeit in Jahren	Mögliche Ausübungsrechte zum 30.06.2008
<b>Organmitglieder</b>				
	6,18	5.000	3,0	5.000
<b>Mitarbeiter</b>				
	3,52	2.000	2,2	2.000
	3,97	3.000	3,4	3.000
	6,18	19.500	3,0	19.500
<b>Gesamt</b>		<b>29.500</b>		<b>29.500</b>

### 20. Mitteilungspflichtige Beteiligungen

Der Gesellschaft sind in den ersten sechs Monaten des Geschäftsjahres 2008 keine Mitteilungen über Beteiligungsveränderungen gemäß §§21ff. WpHG zugegangen.

**21. Geschäftsbeziehungen zu nahe stehenden Personen**

Es bestehen Geschäftsbeziehungen mit der Ehefrau des Vorstandsvorsitzenden, von der die Gesellschaft Geschäftsräume am Standort Meerbusch mietet. Es handelt sich hierbei um 1.176 qm Bürofläche, für welche in den ersten sechs Monaten des Geschäftsjahres 2008 Mietaufwendungen in Höhe von 114.402 € (Vorjahr: 114.402 €) angefallen sind.

Ferner erbringt die Ehefrau des Vorstandsvorsitzenden Dienstleistungen an die Gesellschaft. In den ersten sechs Monaten des Geschäftsjahres 2008 betrug der Wert der erbrachten Dienstleistungen 3.120 € (Vorjahr: 6.396 €).

Die Gesellschaft ist davon überzeugt, dass bei diesen Transaktionen marktübliche Konditionen vereinbart wurden.

**22. Dividende**

Auf Beschluss der Hauptversammlung vom 29.04.2008 wurde am 30.04.2008 entsprechend des Vorschlags von Vorstand und Aufsichtsrat eine Dividende von 0,31 € je Stückaktie, insgesamt 1.238.812 € ausbezahlt.

**23. Ereignisse nach dem Bilanzstichtag**

Nach dem 30.06.2008 kam es zu keinen berichtspflichtigen Vorgängen von besonderer Bedeutung.

# VERSICHERUNG DER GESETZLICHEN VERTRETER

## Versicherung der gesetzlichen Vertreter

Nach bestem Wissen versichern wir, dass gemäß den anzuwendenden Rechnungslegungsgrundsätzen für die Zwischenberichterstattung der Konzernzwischenabschluss ein den tatsächlichen Verhältnissen entsprechendes Bild der Vermögens-, Finanz- und Ertragslage des Konzerns vermittelt und im Konzernzwischenlagebericht der Geschäftsverlauf einschließlich des Geschäftsergebnisses und die Lage des Konzerns so dargestellt sind, dass ein den tatsächlichen Verhältnissen entsprechendes Bild vermittelt wird, sowie die wesentlichen Chancen und Risiken der voraussichtlichen Entwicklung des Konzerns im verbleibenden Geschäftsjahr beschrieben sind.

München, 22.08.2008



Andreas F.J. Obereder  
(Vorstandsvorsitzender)



Christof Leiber  
(Vorstand)



# FINANZKALENDER

## FINANZKALENDER TERMINE 2008

24.10.2008	Pressemeldung zum 9-Monatsabschluss
11.11.2008	Analystenveranstaltung Frankfurt, Kongress Zentrum
21.11.2008	Veröffentlichung des 9-Monatsabschlusses
31.01.2009	Pressemeldung zum Jahresabschluss 2008

# DISCLAIMER

## DISCLAIMER

Der vorliegende Bericht enthält in die Zukunft gerichtete Aussagen, die auf der Überzeugung des Vorstands der ATOSS Software AG beruhen und dessen aktuelle Annahmen und Schätzungen widerspiegeln. Diese zukunftsbezogenen Aussagen sind Risiken und Unsicherheiten unterworfen. Viele derzeit nicht vorhersehbare Fakten könnten bewirken, dass die tatsächlichen Leistungen und Ergebnisse der ATOSS Software AG anders ausfallen. Unter anderem können das sein: die Nichtakzeptanz neu eingeführter Produkte und Dienstleistungen, Veränderungen der allgemeinen Wirtschafts- und Geschäftssituation, das Verfehlen von Effizienz- oder Kostenreduzierungszielen oder Änderungen der Geschäftsstrategie.

Der Vorstand ist der festen Überzeugung, dass die Erwartungen dieser vorausschauenden Aussagen stichhaltig und realistisch sind. Sollten jedoch vorgenannte oder andere unvorhergesehene Risiken eintreten, kann die ATOSS Software AG nicht dafür garantieren, dass die geäußerten Erwartungen sich als richtig erweisen.

# IMPRESSUM

## VERANTWORTLICH

ATOSS Software AG  
Am Moosfeld 3  
D-81829 München  
Fon +49.89.4 27 71-0  
Fax +49.89.4 27 71-100  
www.atoss.com

## KONTAKT INVESTOR RELATIONS

ATOSS Software AG  
Investor Relations  
Christof Leiber  
Fon +49.89.4 27 71-265  
Fax +49.89.4 27 71-100  
Christof.Leiber@atoss.com

## GESTALTUNG

designfactory-munich.de

## WEITERE GESCHÄFTSSTELLEN

### Deutschland

ATOSS Düsseldorf  
+49.2150.9 65-0

ATOSS Frankfurt  
+49.69.66 05 99-0

ATOSS Hamburg  
+49.40.27 81 63-0

ATOSS Stuttgart  
+49.711.7 28 73 20-0

### TOCHTERGESELLSCHAFTEN

ATOSS CSD Software GmbH, Cham  
+49.99 71. 85 18-0

### Österreich

ATOSS Ges.mbH, Wien  
+43.1.7 17 28-334

### Schweiz

ATOSS Software AG, Zürich  
+41.44.3 08 39-56



**ATOSS Software AG**

Am Moosfeld 3

D-81829 München

Fon +49.89.4 27 71-0

Fax +49.89.4 27 71-100

**[info@atoss.com](mailto:info@atoss.com)**

**[www.atoss.com](http://www.atoss.com)**