



**2008.3**

**QUARTALSBERICHT Q3.2008**

# BRIEF AN DIE AKTIONÄRE

## Sehr geehrte Aktionärinnen und Aktionäre, sehr geehrte Damen und Herren,

nach einem erfolgreichen ersten Halbjahr 2008 können wir unseren Wachstumskurs fortführen und haben das beste 9-Monatsergebnis der Firmengeschichte erreicht. Mit einem operativen Ergebnis (EBIT) von 3,9 Mio. € liegen wir nicht nur 42 Prozent über dem Wert des Vorjahreszeitraums, sondern haben bereits das gesamte Ergebnis des Jahres 2007 (3,7 Mio. €) übertroffen. Damit steht nun fest, dass wir 2008 als das dritte Rekordjahr in Folge abschließen werden.

### Starke Umsatzentwicklung bei Softwarelizenzen und Beratung

Nachdem ATOSS bereits im ersten Halbjahr 2008 ein erfreuliches Umsatzwachstum zeigte, setzte sich dieser Trend auch im dritten Quartal fort. Wir erzielten dank einer starken Nachfrage speziell bei Softwarelizenzen und Beratung einen Umsatzanstieg gegenüber dem Vorjahr von 11 Prozent auf 6,7 Mio. €.

Damit haben wir im Geschäftsjahr 2008 bisher insgesamt Umsätze von 20,1 Mio. € (2007: 17,8 Mio. €) bei einer weiteren Beschleunigung der Wachstumsrate erzielt. So belief sich diese im Vergleichszeitraum des Vorjahres auf 11 Prozent gegenüber aktuell 13 Prozent. Entscheidende Impulse für unser Wachstum ergaben sich aus einer weiterhin sehr erfolgreichen Neukundengewinnung, speziell im Bereich des Handels.

Fortgeschrieben hat sich hierbei auch im dritten Quartal die ausgewogene Geschäftsentwicklung über alle Umsatzarten. So stiegen in den ersten neun Monaten des Geschäftsjahres die Umsätze mit Softwarelizenzen im Vergleich zum selben Vorjahreszeitraum um 11 Prozent auf 4,4 Mio. € und in der Softwarewartung um 10 Prozent auf 7,4 Mio. €. Hier sorgen langfristige Wartungsverträge für ein kontinuierliches und

berechenbares Wachstum. Die Beratungsumsätze erhöhten sich in Verbindung mit den neuen Projekten noch deutlicher um 24 Prozent auf 5,5 Mio. € und unterlegen damit die solide operative Entwicklung.

### Überproportionales Ergebniswachstum hält an

Das operative Ergebnis (EBIT) zum 30.09.2008 liegt dank der soliden Absatzentwicklung in Verbindung mit einer nachhaltig effizienten Kostenstruktur mit fast 4 Mio. € 42 Prozent über dem Vorjahr. Das überproportionale Gewinnwachstum zeigt sich hierbei auch im Anstieg der EBIT-Marge von 16 Prozent im Vorjahr auf 20 Prozent. Damit konnte das mittelfristig angestrebte Ziel einer EBIT-Marge von über 20 Prozent eindrucksvoll unterstrichen werden. Auch die weiteren Ergebniskennzahlen wurden deutlich verbessert. So stieg das Nettoergebnis von 1,8 Mio. € im Vorjahr auf 2,7 Mio. € und das Ergebnis pro Aktie von 0,46 € auf 0,67 €.

### Stabilität durch hohe Liquidität, starke Eigenkapitalquote und sichere Anlagen

Die Liquidität belief sich zum 30.09.2008 auf 15,4 Mio. € (Vorjahr: 14,8 Mio. €). Verdeutlicht wird die hohe Finanzierungskraft hierbei durch eine weiterhin sehr gute Eigenkapitalquote von 59 Prozent (Vorjahr: 52 Prozent). Damit verfügt ATOSS über eine ausgezeichnete Ausstattung an Finanzmitteln, um konjunkturelle Risiken wie Branchenrisiken abzudecken und Möglichkeiten externen Wachstums zu nutzen.

Galt die Anlagepolitik von ATOSS in der Vergangenheit aus Sicht vieler Investoren als zu konservativ, da wir eine stets hohe Liquidität weitgehend in Termingeldern oder sicheren Anleihen mit kurzen Restlaufzeiten investierten, so bestätigt

» ATOSS hat das beste 9-Monatsergebnis der Firmengeschichte erreicht. Wir werden das Jahr 2008 als das dritte Rekordjahr in Folge abschließen. «

sich nun die Richtigkeit unserer Vorgehensweise. Unsere Anlagepolitik stellt den Aspekt des Werterhalts in den Vordergrund – Sicherheit geht vor Rendite. Unter Berücksichtigung der sich ändernden Marktbedingungen wird auch künftig nachhaltige Wertsicherung die Anlagepolitik prägen. Aktuell erfolgen die Anlagen der erheblichen liquiden Mittel der Gesellschaft in Höhe von über 15 Mio. € nahezu ausschließlich in verzinnten Girokonten, Festgeldanlagen oder Bundesschatzanweisungen mit kurzer Restlaufzeit.

#### Hoher Auftragsbestand sichert die Ziele

Während wir die Umsätze der Softwarelizenzen in den ersten neun Monaten deutlich steigern konnten, entwickelten sich die Auftragseingänge in diesem Bereich noch stärker. Hier erreichten wir ein Plus von 16 Prozent von 4,1 Mio. € auf 4,7 Mio. €. Der Auftragsbestand bei den Softwarelizenzen wuchs gegenüber dem Vorjahreszeitpunkt sogar um 64 Prozent von 1,4 Mio. € auf 2,3 Mio. € und belegt das anhaltend starke Interesse der Kunden an den ATOSS Lösungen. Der langfristig aufgebaute Kundenstamm sowie der Anstieg des Auftragsbestands für Softwarelizenzen erhöhen die Stabilität unseres Geschäftsmodells und bieten damit Sicherheit für das Erreichen der Umsatzziele.

#### Weiterentwicklung des Produkt- und Leistungsspektrums

Wesentlicher Eckpfeiler unserer Unternehmensstrategie ist neben der hohen Stabilität der Kundenbeziehungen und Auftragslage die Weiterentwicklung der ATOSS Produkte. Rund 20 Prozent des Umsatzes investieren wir in Forschung und Entwicklung, um die Differenzierungsmerkmale unserer Softwarelösungen nachhaltig zu sichern und weiter auszubauen. Das Unternehmenswachstum basiert in



hohem Maße auf diesen vergleichsweise deutlich überdurchschnittlichen Aufwendungen. Daher werden diese mit ungefähr 5 Mio. € im laufenden Jahr einen neuen Höchstwert erreichen.

#### Das dritte Rekordjahr in Folge

Auf Grundlage der sehr guten Ergebnisse in den ersten neun Monaten sowie einem erfreulich hohen Auftragsbestand erwarten wir für das Geschäftsjahr 2008 ein operatives Ergebnis von insgesamt rund 5 Mio. €. Damit steht bei der ATOSS Software AG das dritte Rekordjahr in Folge in der Unternehmensgeschichte bevor.

Mit freundlichen Grüßen

Andreas F.J. Obereder  
(Vorstandsvorsitzender)

Christof Leiber  
(Vorstand)

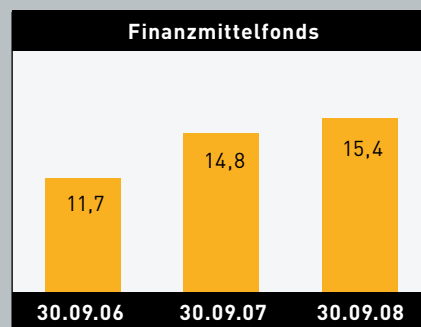
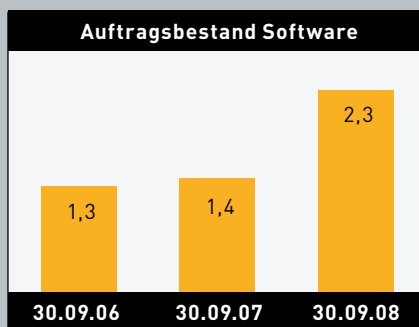
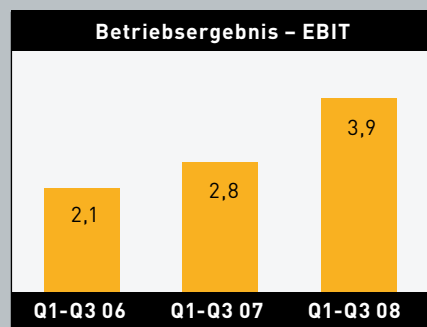
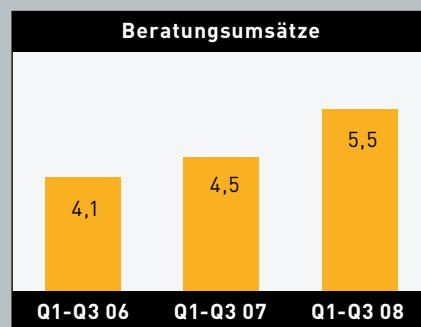
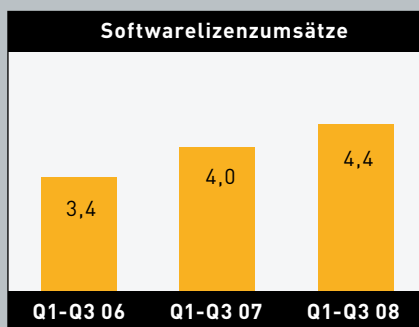
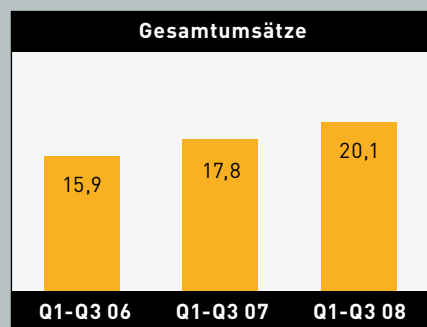
# FAKTEN IM ÜBERBLICK

## WIRTSCHAFTLICHES UMFELD

Die Finanzmarktkrise erfasst nun auch die Realwirtschaft. Im Branchenumfeld liegt die aktuelle Entwicklung oder der Ausblick unter den Erwartungen.

## ZUM UNTERNEHMEN

ATOSS setzt den Gewinn von Marktanteilen über sein starkes Wachstum fort. Nach 9-Monatsrekord ist das dritte Rekordjahr in Folge zu erwarten.



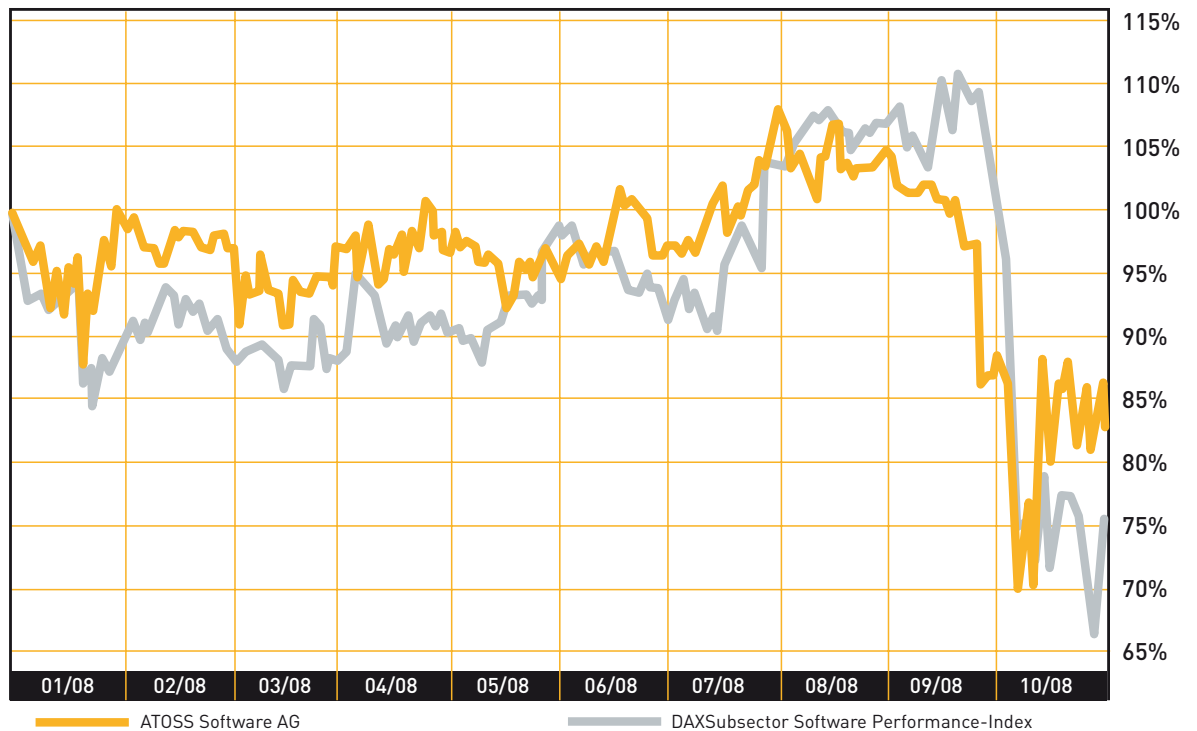
KONZERNÜBERBLICK NACH IFRS: 9-MONATSVERGLEICH IN TSD. EUR					
	2008		2007		Veränderung 2008 zu 2007
	bis September	Anteil am Gesamtumsatz	bis September	Anteil am Gesamtumsatz	
<b>Software</b>	<b>11.840</b>	<b>59%</b>	<b>10.748</b>	<b>61%</b>	<b>10%</b>
Softwarelizenzen	4.423	22%	3.990	22%	11%
Softwarewartung	7.417	37%	6.758	38%	10%
Beratung	5.524	28%	4.467	25%	24%
Hardware	2.080	10%	2.005	11%	4%
Sonstige	623	3%	532	3%	17%
<b>Gesamtumsatz</b>	<b>20.067</b>	<b>100%</b>	<b>17.752</b>	<b>100%</b>	<b>13%</b>
EBITDA	4.255	21%	3.155	18%	35%
<b>EBIT</b>	<b>3.948</b>	<b>20%</b>	<b>2.789</b>	<b>16%</b>	<b>42%</b>
EBT	3.949	20%	3.097	17%	28%
Net Income	2.679	13%	1.808	10%	48%
Cashflow	3.556	18%	5.477	31%	-35%
Finanzmittelfonds <sup>1,2</sup>	15.425		14.841		4%
EPS (in €)	0,67		0,46		46%
Mitarbeiter <sup>3</sup>	213		192		11%

KONZERNÜBERBLICK NACH IFRS: QUARTALSVERGLEICH IN TSD. EUR					
	2008		2007		2007 Q3
	Q3	Q2	Q1	Q4	
<b>Software</b>	<b>4.126</b>	<b>3.996</b>	<b>3.717</b>	<b>3.900</b>	<b>3.782</b>
Softwarelizenzen	1.603	1.513	1.307	1.419	1.482
Softwarewartung	2.523	2.483	2.410	2.481	2.300
Beratung	1.860	1.894	1.770	1.740	1.489
Hardware	540	814	725	678	644
Sonstige	222	217	187	352	184
<b>Gesamtumsatz</b>	<b>6.748</b>	<b>6.921</b>	<b>6.399</b>	<b>6.670</b>	<b>6.099</b>
EBITDA	1.310	1.521	1.395	1.050	1.020
<b>EBIT</b>	<b>1.214</b>	<b>1.429</b>	<b>1.306</b>	<b>941</b>	<b>907</b>
EBIT-Marge	18%	21%	20 %	14 %	15 %
EBT	1.394	1.549	1.006	1.075	1.028
Net Income	948	1.046	685	693	564
Cashflow	3.034	-2.513	3.035	-1.325	3.238
Finanzmittelfonds <sup>1,2</sup>	15.425	12.472	16.375	13.468	14.841
EPS (in €)	0,24	0,26	0,17	0,17	0,14
Mitarbeiter <sup>3</sup>	213	207	198	195	192

<sup>1</sup> Zahlungsmittel und Wertpapiere des Umlaufvermögens, <sup>2</sup> Ausschüttung von 0,31 € am 30.04.2008 (Vj. 0,24 € am 27.04.2007),

<sup>3</sup> zum Quartalsende

# INVESTOR RELATIONS



## KONZERNÜBERBLICK NACH IFRS: QUARTALSVERGLEICH IN EUR

	2008				2007
	Q3	Q2	Q1	Q4	Q3
Höchstkurs	8,90	8,40	8,40	9,35	9,63
Tiefstkurs	7,10	7,61	7,20	7,60	8,02
Kurs zum Quartalsende	7,10	7,95	7,80	8,29	8,50
Anzahl eigener Anteile	24.500	29.500	29.500	31.881	65.881
Ausschüttung je Aktie	0,00	0,31	0,00	0,00	0,00
Cashflow je Aktie	0,76	-0,63	0,76	-0,33	0,82
Finanzmittelfonds je Aktie	3,86	3,12	4,10	3,39	3,75
EPS	0,24	0,26	0,17	0,17	0,14
EPS (verwässert)	0,24	0,26	0,17	0,17	0,14

### ATOSS hat sich auch im dritten Quartal positiv abgehoben

Mit Blick auf die Software-Branche, in der zuletzt viele Unternehmen im laufenden Jahr mit schwächeren Zahlen oder zumindest einem abgesenkten Ausblick aufwarten müssen, bewertete SES Research sowohl die Anfang Juli veröffentlichten Halbjahreszahlen als auch die am 24. Oktober veröffentlichten 9-Monatszahlen von ATOSS als sehr positiv. Die deutlichen Zuwachsraten bei Umsatz und Ertrag konnten die Analysten-Erwartungen übertreffen. ATOSS setzte die gute Entwicklung fort und konnte mit etlichen namhaften Neukunden aufwarten, von denen ein großer Teil aus der Handelsbranche stammt. Die Bewertung der ATOSS erscheine sehr attraktiv, entscheidender sei jedoch, dass ATOSS ein für IT-Unternehmen ausgesprochen gutes Risikoprofil und eine sehr hohe Ertragsstabilität aufweise. Zudem wies SES auf die solide Absatzentwicklung in Verbindung mit einer nachhaltig effizienten Kostenstruktur hin. Dies ermögliche langfristig hohe Margen und bewertete eine vergleichsweise hohe Dividendenrendite und erhebliche liquide Mittel als weitere Pluspunkte.

### Überdurchschnittliche Kursentwicklung

Im ersten Halbjahr 2008 zeigte sich die ATOSS Aktie in einem Seitwärtstrend mit einer vergleichsweise geringen Schwankungsbreite. Die sehr guten Unternehmenszahlen fanden demnach keine Beachtung, wobei man berücksichtigen muss, dass sowohl Nebenwerte insgesamt als auch die Werte aus der Software-Branche von den institutionellen Investoren gemieden wurden.

Erst im dritten Quartal wurde der Seitwärtstrend nach oben durchbrochen. Die ATOSS Aktie erreichte in der Spitze rund 9 € und zeigte sich im August und September in der Nähe der Jahreshöchststände recht stabil. Zuletzt konnte sie sich der allgemeinen Marktentwicklung jedoch nicht mehr entziehen.



ATOSS Kunde Radio Bremen

Betrachtet man den Kursverlauf innerhalb des Jahres 2008 insgesamt, dann haben die Aktionäre unter Berücksichtigung der Dividende zwischen dem 1. Januar und dem 30. September 2008 einen Verlust von rund 10 Prozent verbucht. Sicherlich kein zufriedenstellendes Ergebnis, aber im Vergleich zu den verschiedenen anderen Branchen- oder Technologiewerten und Indices dennoch ein Erfolg.

### Firmenbewertung äußerst gering

Die Marktkapitalisierung der ATOSS Software AG belief sich zum 30.09.2008 auf rund 29 Mio. €. Hiervon war zum Stichtag mehr als die Hälfte durch liquide Mittel von 15,4 Mio. € unterlegt. Das erfolgreiche Softwareunternehmen im Ganzen wurde also mit weniger als 14 Mio. € bewertet.

### Von den Analysten bestätigt

Nach Veröffentlichung der vorläufigen Quartalszahlen zum 30.09.2008, mit denen ATOSS trotz der Finanzmarktkrise und ihren Auswirkungen auf die Konjunktur positiv überzeugen konnte, erhöhte SES Research die EBIT-Prognose auf rund 5 Mio. €. Vor allem der Rekorderlösauftrag im dritten Quartal, das gute Risikoprofil und die sehr hohe Ertragsstabilität wurden von den Analysten hervorgehoben. Aus dem Modell ergibt sich ein EV/EBIT von 2,73 und KGV von 8,29. Damit ist die Bewertung auf dem derzeitigen Niveau aus Sicht von SES Research äußerst attraktiv. Vor dem Hintergrund des Gesamtbildes wurde daher die Einschätzung „Kaufen“ mit einem Kursziel von weiterhin 14,00 € unterstrichen.

#### **Niedriges Kursniveau zum Kauf eigener Aktien genutzt**

Kurz nach dem 30.09.2008 kam im Rahmen erheblicher Turbulenzen an den Börsen auch die ATOSS Aktie kurzfristig stark unter Druck. Das niedrige Kursniveau führte zu nochmaligen Bewertungsabschlägen. So lag das Verhältnis zwischen Unternehmenswert beziehungsweise Enterprise Value (Marktkapitalisierung abzüglich liquider Mittel) zu dem erwarteten operativen Ergebnis des Geschäftsjahres zwischen zwei und drei.

Diese geringe Unternehmensbewertung der ATOSS Software AG, welche sich insbesondere im Rahmen sehr schwacher Börsen in der ersten Oktoberhälfte ergab, hat den Vorstand veranlasst, eigene Aktien zu erwerben. Im Rahmen der Ermächtigung der Hauptversammlung vom 29.04.2008 zum Rückkauf eigener Aktien und auf Basis mehrerer Vorstandsbeschlüsse wurden im Oktober 2008 insgesamt 36.478 Aktien zu einem Durchschnittspreis von 6,36 € je Aktie an der Börse gekauft. Über den Fortgang des Aktienrückkaufes berichtet die Gesellschaft kontinuierlich auf ihrer Homepage ([www.atoss.com](http://www.atoss.com)).



ATOSS Kunde KEUCO GmbH & Co. KG



# KONZERN- LAGEBERICHT

## 1. Geschäft und Rahmenbedingungen: Schwache Weltwirtschaft, deutsche ITK-Branche stabil

Aufgrund des rohstoffpreisbedingten Inflationsschubes, von Korrekturen an den Immobilienmärkten in immer mehr Ländern und der weltweiten Finanzkrise befindet sich die Weltwirtschaft im Abschwung. Dieses Umfeld führt in Deutschland zu einem weiter starken Abwärtstrend des ifo-Geschäftsklimaindexes. Sofern es gelingt, den Bankensektor zu stabilisieren, sehen die führenden Wirtschaftsforschungsinstitute jedoch eine Erholung der Weltwirtschaft ab Mitte 2009. Für 2008 wird in Deutschland mit einem Wirtschaftswachstum von immerhin noch 1,8 Prozent gerechnet, für 2009 mit einem nur noch stagnierenden Wachstum von 0,2 Prozent.

Nach Angaben des Branchenverbandes BITKOM ist der deutsche Informations- und Kommunikationstechnologiemarkt von den Folgen der Finanzkrise jedoch noch kaum betroffen. So sehen 85 Prozent der von der BITKOM befragten Unternehmen keinen Anlass für personelle Anpassungen, im laufenden Jahr wurden bereits 15.000 neue Stellen geschaffen. Nichtsdestotrotz liegen die aktuelle Entwicklung und der Ausblick im Branchenumfeld unter den ursprünglichen Erwartungen.

## 2. Ertragslage: Hervorragende Geschäftsentwicklung in den ersten neun Monaten

Trotz des derzeit schwierigen konjunkturellen Umfelds legt die ATOSS Software AG im Berichtszeitraum hervorragende Zahlen vor: Der Gesamtumsatz stieg um 13 Prozent auf 20,1 Mio. € an, während das Vorjahr noch bei 17,8 Mio. € lag. Damit erreicht ATOSS wie schon im Vorjahr den höchsten Umsatz in den ersten neun Monaten eines Geschäftsjahres seit Gründung des Unternehmens.

Hierbei blieben die Softwarelizenzz Umsätze mit 4,4 Mio. € (Vorjahr: 4,0 Mio. €) und einem Wachstum von 11 Prozent der Motor des Geschäftsmodells. Der Umsatz der wiederkehrenden Wartungsgebühren wurde um 10 Prozent von 6,8 Mio. € auf 7,4 Mio. € gesteigert.

Weiterhin besonders erfreulich entwickelten sich dank der sehr guten Auslastung und des hohen Engagements der Berater die Umsätze aus Dienstleistungen. Sie stiegen von 4,5 Mio. € um 24 Prozent auf 5,5 Mio. € an. Diese erfreuliche Entwicklung ist nicht zuletzt Ergebnis des Personal- und Know-how-Aufbaus, den ATOSS seit Jahren forciert.

Die Umsätze mit Hardware-Produkten, also spezieller Erfassungssperipherie nahmen mit einem Wachstum von 4 Prozent auf 2,1 Mio. € (Vorjahr: 2,0 Mio. €) zu.

Insbesondere das Betriebsergebnis (EBIT) liegt mit 3,9 Mio. € und einem Wachstum von 42 Prozent sehr deutlich über dem Vorjahr von 2,8 Mio. €. Hier machte sich mit 0,3 Mio. € die Auflösung von in Vorjahren zu hoch dotierten Rückstellungen bemerkbar.

Das Ergebnis nach Steuern erreicht zum 30.09.2008 2,7 Mio. € und damit ein Wachstum von 48 Prozent, während es im Vorjahreszeitraum noch bei 1,8 Mio. € lag.

Entsprechend konnte das Ergebnis je Aktie von 0,46 € auf 0,67 € gesteigert werden.

Der Auftragsbestand für Softwarelizenzen betrug zum 30.09.2008 2,3 Mio. € und liegt damit um 64 Prozent über dem Vorjahr von 1,4 Mio. €. Vor diesem Hintergrund ist die Gesellschaft auch in einem schwierigen konjunkturellen Umfeld zuversichtlich, die Ergebnisziele für das Geschäftsjahr 2008 erreichen zu können.

### 3. Vermögens- und Finanzlage

Gegenüber dem 30.09.2007 konnte der Finanzmittelfonds (Zahlungsmittel und Wertpapiere des Umlaufvermögens) von 14,8 Mio. € auf 15,4 Mio. € gesteigert werden. Der betriebliche Cashflow betrug in den ersten neun Monaten 3,6 Mio. € nach 5,5 Mio. € im Vorjahr. Positiv auf den Cashflow wirkten sich neben dem Nettoergebnis vor allem die Erhöhung des Umsatzabgrenzungspostens aufgrund fakturierter Wartungsrechnungen aus, negativ vor allem Reduzierungen der kurzfristig abgegrenzten Schulden und der Steuerrückstellungen. Dividenden wurden im Geschäftsjahr in Höhe von 1,2 Mio. € (nach 1,0 Mio. € im Vorjahr) ausgeschüttet.

Die langfristigen Vermögenswerte stiegen aufgrund von Investitionen in das Sachanlagevermögen von 1,0 Mio. € zum 31.12.2007 auf 1,1 Mio. € an. Der Anstieg der kurzfristigen Vermögenswerte von 16,7 Mio. € auf 19,0 Mio. € ist im Wesentlichen durch die Zunahme liquider Mittel begründet.

Die langfristigen Schulden stiegen über die Zunahme latenter Steuern von 1,4 Mio. € auf 1,5 Mio. € an.

Die kurzfristigen Schulden stiegen von 5,8 Mio. € zum Jahresende 2007 auf 6,7 Mio. € an. Wesentlicher Treiber war hierbei der Aufbau des Umsatzabgrenzungspostens von 1,0 Mio. € zum 31.12.2007 auf 3,2 Mio. € zum 30.09.2008 aufgrund im Voraus fakturierter Wartungsrechnungen. Wie in der Vergangenheit wird sich der Umsatzabgrenzungsposten zum Jahresende wieder reduzieren.

Aufgrund der erfreulichen Geschäftsentwicklung steigt das Eigenkapital von 10,5 Mio. € auf 11,9 Mio. € an und erreicht wie zum 31.12.2007 einen Anteil von 59 Prozent am Gesamtkapital. Die Gesellschaft verfügt somit weiterhin über eine exzellente Kapitalaustattung, die jederzeitige Zahlungsfähigkeit ist sicher gestellt.



### 4. Produktentwicklung

Im August 2008 wurde die fünfte Version der ATOSS Staff Efficiency Suite, die neue Generation der modularen Lösung für Arbeitszeitmanagement und Personaleinsatzplanung, erfolgreich veröffentlicht. Auch weiterhin wird die Entwicklung der bestehenden und neuen Produkte bei ATOSS auf hohem Niveau fortgesetzt. Die Kosten für die Produktentwicklung stiegen in den ersten neuen Monaten um elf Prozent an und liegen jetzt bei 3,8 Mio. €, während es im Vorjahr noch 3,4 Mio. € waren. Der Anteil der Entwicklungskosten am Gesamtumsatz beträgt wie im Vorjahr 19 Prozent.

Weiterhin sieht die Gesellschaft davon ab, Aufwendungen für die Entwicklung neuer Produkte zu aktivieren. Sämtliche Aufwendungen hierfür werden in der Periode ihres Anfalls ergebniswirksam erfasst.

### 5. Mitarbeiter

Die Zahl der Mitarbeiter hat sich in den letzten zwölf Monaten von 192 auf 213 um 11 Prozent erhöht. Zum 30.09.2008 beschäftigt ATOSS 80 Softwareentwickler (Vorjahr: 64), in der Beratung sind 62 Mitarbeiter (Vorjahr: 56) und in Vertrieb und Marketing 37 Mitarbeiter (Vorjahr: 38) beschäftigt.

Die Personalkosten für die ersten neun Monate des laufenden Geschäftsjahrs stiegen auf 10,1 Mio. € (Vorjahr: 9,0 Mio. €) an.

### 6. Risiken der künftigen Entwicklung

Die Risikostruktur des Unternehmens hat sich gegenüber der Darstellung im Konzernabschluss zum 31.12.2007 nicht geändert.

Wie in der Vergangenheit liegt der Fokus der Anlagepolitik auf dem Werterhalt der frei verfügbaren Ressourcen.

#### 7. Ereignisse nach dem Bilanzstichtag

Im Rahmen der Ermächtigung der Hauptversammlung vom 29.04.2008 zum Rückkauf eigener Aktien hat der Vorstand im Oktober 2008 auf Basis mehrerer Vorstandsbeschlüsse insgesamt 36.478 Aktien zu einem Durchschnittspreis von 6,36 € je Aktie über die Börse gekauft. Der Vorstand behält sich vor, auch zukünftig aufgrund dieser Ermächtigung Aktien zurück zu kaufen.

Ansonsten ergaben sich nach dem 30.09.2008 keine berichtspflichtigen Vorgänge von besonderer Bedeutung.

#### 8. Ausblick

Die konjunkturelle Entwicklung ist geprägt durch Absenkungen der Wachstumsprognosen führender Wirtschaftsforschungsinstitute für das Jahr 2009. Dies könnte auch die Auftragslage der Gesellschaft negativ beeinflussen. Aufgrund der bisher erfreulichen Auftragslage sowie des anhaltenden Wachstums der Gesellschaft bleiben die Aussichten für das laufende Geschäftsjahr jedoch erfreulich. Vor diesem Hintergrund konkretisierte die Gesellschaft ihre Prognosen hinsichtlich des operativen Ergebnisses. ATOSS erwartet, das operative Ergebnis des Vorjahres in Höhe von 3,7 Mio. € deutlich zu übertreffen und ein EBIT von rund 5 Mio. € zu erreichen.



ATOSS Kunde Alfred Ritter GmbH & Co. KG

# KONZERN-BILANZ

<b>KONZERN-BILANZ ZUM 30.09.2008</b>		
<b>Aktiva (in EUR)</b>	<b>30.09.2008</b>	<b>31.12.2007</b>
<b>Langfristige Vermögenswerte</b>		
Sachanlagevermögen (netto)	626.571	529.798
Immaterielle Vermögensgegenstände (netto)	139.032	149.841
Latente Steuern	303.943	295.319
<b>Langfristige Vermögenswerte, gesamt</b>	<b>1.069.546</b>	<b>974.958</b>
<b>Kurzfristige Vermögenswerte</b>		
Vorräte	11.690	26.120
Forderungen aus Lieferungen und Leistungen (netto)	3.038.018	2.833.419
Sonstige kurzfristige Vermögenswerte	564.622	340.627
Zahlungsmittel und Zahlungsmitteläquivalente	15.424.924	13.467.767
<b>Kurzfristige Vermögenswerte, gesamt</b>	<b>19.039.254</b>	<b>16.667.933</b>
<b>Aktiva, gesamt</b>	<b>20.108.800</b>	<b>17.642.891</b>

<b>KONZERN-BILANZ ZUM 30.09.2008</b>		
<b>Passiva (in EUR)</b>	<b>30.09.2008</b>	<b>31.12.2007</b>
<b>Eigenkapital</b>		
Gezeichnetes Kapital	4.025.667	4.025.667
Kapitalrücklage	-226.670	-134.511
Eigene Anteile	-295.058	-406.608
Bilanzgewinn	8.422.272	6.981.913
<b>Eigenkapital, gesamt</b>	<b>11.926.211</b>	<b>10.466.461</b>
<b>Langfristige Schulden</b>		
Wandelschuldverschreibungen	24.500	35.922
Pensionsrückstellungen	1.189.579	1.212.551
Latente Steuern	257.913	102.958
<b>Langfristige Schulden, gesamt</b>	<b>1.471.992</b>	<b>1.351.431</b>
<b>Kurzfristige Schulden</b>		
Schulden aus Lieferungen und Leistungen	263.154	446.476
Kurzfristig abgegrenzte Schulden	2.454.504	3.012.888
Umsatzabgrenzungsposten	3.232.991	1.005.811
Steuerrückstellungen	239.238	791.439
Sonstige kurzfristige Schulden	520.710	568.385
<b>Kurzfristige Schulden, gesamt</b>	<b>6.710.597</b>	<b>5.824.999</b>
<b>Passiva, gesamt</b>	<b>20.108.800</b>	<b>17.642.891</b>

# KONZERN-GEWINN- UND VERLUST-RECHNUNG

KONZERN-GEWINN- UND VERLUSTRECHNUNG VOM 01.01. BIS 30.09.2008				
EUR	Quartalsbericht		9-Monatsbericht	
	01.07.08	01.07.07	01.01.08	01.01.07
	30.09.08	30.09.07	30.09.08	30.09.07
<b>Umsatzerlöse</b>	<b>6.748.020</b>	<b>6.099.154</b>	<b>20.067.357</b>	<b>17.751.985</b>
Umsatzkosten	-2.129.302	-1.906.836	-6.549.725	-5.628.394
<b>Bruttoergebnis vom Umsatz</b>	<b>4.618.718</b>	<b>4.192.318</b>	<b>13.517.632</b>	<b>12.123.591</b>
Vertriebskosten	-1.467.470	-1.470.615	-4.184.879	-4.242.132
Verwaltungskosten	-622.559	-675.394	-1.946.829	-1.801.408
Forschungs- und Entwicklungskosten	-1.319.081	-1.206.231	-3.755.702	-3.384.414
Sonstige betriebliche Erträge	4.267	67.137	318.217	93.374
<b>Betriebsergebnis (EBIT)</b>	<b>1.213.875</b>	<b>907.215</b>	<b>3.948.439</b>	<b>2.789.011</b>
Finanzerträge	190.845	134.083	479.156	349.484
Finanzaufwendungen	-10.668	-13.144	-478.192	-41.534
<b>Ergebnis vor Steuern</b>	<b>1.394.052</b>	<b>1.028.154</b>	<b>3.949.403</b>	<b>3.096.961</b>
Steuern vom Einkommen und Ertrag	-445.678	-463.957	-1.270.233	-1.288.879
<b>Nettoergebnis</b>	<b>948.374</b>	<b>564.197</b>	<b>2.679.170</b>	<b>1.808.082</b>
Ergebnis je Aktie (unverwässert)	0,24	0,14	0,67	0,46
Ergebnis je Aktie (verwässert)	0,24	0,14	0,67	0,45
Durchschnittliche im Umlauf befindliche Aktien (unverwässert)	3.999.645	3.959.786	3.997.916	3.958.242
Durchschnittliche im Umlauf befindliche Aktien (verwässert)	4.025.776	4.032.286	4.027.481	4.034.114





# KONZERN-KAPITAL- FLUSS-RECHNUNG

<b>KONZERN-KAPITALFLUSSRECHNUNG VOM 01.01. BIS 30.09.2008</b>		
<b>EUR</b>	<b>01.01.2008</b>	<b>01.01.2007</b>
	<b>30.09.2008</b>	<b>30.09.2007</b>
<b>Nettoergebnis</b>	<b>2.679.170</b>	<b>1.808.082</b>
Abschreibungen auf Gegenstände des Anlagevermögens	277.190	366.438
Verlust aus dem Abgang von Anlagevermögen (Vorjahr Gewinn)	5.121	-7.595
Veränderungen der latenten Steuern	146.331	378.154
Personalaufwendungen aus Wandelschuldverschreibungsprogramm	0	32.670
Rückstellung Pensionszusage	-22.972	-1.223
<b>Veränderung des Nettoumlaufvermögens</b>		
Forderungen aus Lieferungen und Leistungen	-204.599	1.273.224
Vorräte und sonstige kurzfristige Vermögenswerte	-209.565	-33.764
Schulden aus Lieferungen und Leistungen	-183.322	-185.279
Kurzfristig abgegrenzte Schulden	-558.384	-152.493
Umsatzabgrenzungsposten	2.227.180	1.882.445
Steuerrückstellungen	-552.201	122.478
Sonstige kurzfristige Schulden	-47.676	-6.568
<b>aus betrieblicher Tätigkeit erwirtschaftete Zahlungsmittel (1)</b>	<b>3.556.273</b>	<b>5.476.569</b>
<b>Cash Flow aus Investitionstätigkeit</b>		
Erwerb von Sachanlagevermögen und immateriellen Vermögenswerten	-368.273	-506.095
Abgang von Sachanlagevermögen	0	24.385
<b>aus Investitionstätigkeit erwirtschaftete Zahlungsmittel (2)</b>	<b>-368.273</b>	<b>-481.710</b>
<b>Cash Flow aus Finanzierungstätigkeit</b>		
Auszahlungen aus dem Kauf von eigenen Anteilen	-48.510	0
Auszahlungen aus der Rücknahme von Wandelschuldverschreibungen	0	-3.000
Einzahlungen aus dem Verkauf eigener Anteile	56.479	15.396
Auszahlung Dividende	-1.238.812	-950.348
<b>aus Finanzierungstätigkeit erwirtschaftete Zahlungsmittel (3)</b>	<b>-1.230.843</b>	<b>-937.952</b>
Veränderungen des Finanzmittelfonds <sup>1</sup> - Summe (1) bis (3)	1.957.157	4.056.907
Finanzmittelfonds <sup>1</sup> zu Beginn der Periode	13.467.767	10.784.323
Finanzmittelfonds <sup>1</sup> am Ende der Periode	15.424.924	14.841.230

<sup>1</sup>Finanzmittelfonds: Zahlungsmittel und Wertpapiere des Umlaufvermögens



# VERÄNDERUNGEN DES KONZERN-EIGENKAPITALS



VERÄNDERUNG DES KONZERN-EIGENKAPITALS ZUM 30.09.2008					
EUR	Gezeichnetes Kapital	Kapitalrücklage	Eigene Anteile	Bilanzgewinn	Summe
<b>Stand 01.01.2007</b>	<b>4.025.667</b>	<b>362.241</b>	<b>-1.102.252</b>	<b>5.431.461</b>	<b>8.717.117</b>
Nettoergebnis	0	0	0	1.808.082	1.808.082
Verkauf eigener Anteile	0	-79.960	104.273	0	24.313
Zuführung aus Wandelschuldverschreibungen	0	32.670	0	0	32.670
Auszahlung Dividende	0	0	0	-950.348	-950.348
<b>Stand 30.09.2007</b>	<b>4.025.667</b>	<b>314.951</b>	<b>-997.979</b>	<b>6.289.196</b>	<b>9.631.835</b>
<b>Stand 01.01.2008</b>	<b>4.025.667</b>	<b>-134.511</b>	<b>-406.608</b>	<b>6.981.913</b>	<b>10.466.461</b>
Nettoergebnis	0	0	0	2.679.170	2.679.170
Verkauf eigener Anteile	0	-92.160	179.100	0	86.942
Kauf eigener Anteile	0	0	-67.550	0	-67.550
Auszahlung Dividende	0	0	0	-1.238.812	-1.238.812
<b>Stand 30.09.2008</b>	<b>4.025.667</b>	<b>-226.670</b>	<b>-295.058</b>	<b>8.422.272</b>	<b>11.926.211</b>

Eine Aktie entspricht einem rechnerischen Anteil am gezeichneten Kapital von 1 €

# KONZERN-ANHANG

Konzern-Anhang zum 30.09.2008



### **1. Allgemeines**

Der vorliegende Quartalsbericht wurde nach den Vorschriften der International Financial Reporting Standards (IFRS) in Einklang mit IAS 1.14 erstellt. Er entspricht insbesondere den Vorschriften des IAS 34 „Zwischenberichterstattung“. Die Anforderungen des Deutschen Rechnungslegungs-Standards (DRS) Nr. 6 zur Zwischenberichterstattung werden ebenfalls erfüllt.

Gemäß IAS 34.20 enthält der vorliegende Abschluss eine Konzern-Bilanz, eine Konzern-Gewinn- und Verlust-Rechnung, eine Konzern-Kapitalfluss-Rechnung, eine Darstellung der Veränderung des Konzern-Eigenkapitals sowie einen Konzern-Anhang.

Es werden dieselben Bilanzierungs- und Bewertungsmethoden sowie Berechnungsmethoden wie im Jahresabschluss angewandt.

Der Vorstand ist davon überzeugt, dass die im vorliegenden Quartalsabschluss dargestellte Vermögens-, Finanz- und Ertragslage sowie die Cashflows ein den tatsächlichen Verhältnissen entsprechendes Bild der wirtschaftlichen Situation der Gesellschaft vermitteln. Der vorliegende Zwischenbericht wurde weder einer prüferischen Durchsicht noch einer Abschlussprüfung unterzogen.

### **2. Berichtszeitraum**

Der vorliegende Zwischenbericht wurde zum 30.09.2008 für den Zeitraum vom 01.01.2008 bis 30.09.2008 erstellt.

### **3. Währung**

Alle Angaben erfolgen in Euro. Die Beträge werden auf ganze Euro gerundet dargestellt.

### **4. Konsolidierungskreis**

Der Konzernabschluss zum 30.09.2008 beinhaltet neben dem Mutterunternehmen, ATOSS Software AG, München, die Abschlüsse sämtlicher Tochterunternehmen:

ATOSS CSD Software GmbH, Cham  
ATOSS Software Ges. mbH, Wien, Österreich  
ATOSS Software AG, Zürich, Schweiz  
ATOSS Software S.R.L., Timisoara, Rumänien

Die Unternehmen werden im Wege der Vollkonsolidierung einbezogen.

### 5. Veränderungen im Eigenkapital

Die Entwicklung des Eigenkapitals ist aus der Darstellung der Veränderung des Konzern-Eigenkapitals ersichtlich.

### 6. Eigene Aktien

In den ersten neun Monaten des Geschäftsjahres wurden 14.000 eigene Aktien im Rahmen von Ausübungen aufgrund des Wandelschuldverschreibungsprogramms abgegeben sowie 6.619 eigene Aktien zur Hinterlegung des Wandelschuldverschreibungsprogramms erworben. Zum 30.09.2008 hält die Gesellschaft 24.500 eigene Aktien zu durchschnittlichen Anschaffungskosten von 12,04 €. Die eigenen Anteile werden als separater Posten des Eigenkapitals zu Anschaffungskosten ausgewiesen.

### 7. Umsatzerlöse

Die Umsatzerlöse der Gesellschaft setzen sich im Geschäftsjahr wie folgt zusammen:

EUR	01.01.2008	01.01.2007
	30.09.2008	30.09.2007
Softwarelizenzen	4.423.017	3.989.971
Softwarewartung	7.416.831	6.758.284
<b>Software, gesamt</b>	<b>11.839.848</b>	<b>10.748.255</b>
Beratung	5.523.855	4.466.952
Hardware	2.079.611	2.005.131
Sonstige	624.043	531.647
<b>Umsatzerlöse, gesamt</b>	<b>20.067.357</b>	<b>17.751.985</b>

Die Umsatzerlöse verteilen sich geographisch wie folgt:

EUR	01.01.2008	01.01.2007
	30.09.2008	30.09.2007
Deutschland	17.802.329	16.374.578
Österreich	1.625.622	1.013.932
Schweiz	523.002	288.951
<b>Deutschsprachiger Raum, gesamt</b>	<b>19.950.953</b>	<b>17.677.461</b>
Übrige Länder	116.404	74.524
<b>Umsatzerlöse, gesamt</b>	<b>20.067.357</b>	<b>17.751.985</b>

## 8. Personalaufwand

Der Konzern-Personalaufwand stellt sich zum 30.09.2008 folgendermaßen dar:

EUR	01.01.2008	01.01.2007
	30.09.2008	30.09.2007
Löhne und Gehälter	8.551.835	7.451.847
Soziale Abgaben und Aufwendungen für Altersversorgung und Unterstützung	1.594.204	1.482.610
Effekte aus dem Wandelschuldverschreibungsprogramm	0	32.670
<b>Personalaufwand, gesamt</b>	<b>10.146.039</b>	<b>8.967.127</b>

## 9. Sonstige betriebliche Erträge

Die Gesellschaft weist in den ersten neun Monaten des laufenden Geschäftsjahres sonstige betriebliche Erträge in Höhe von 318.217 € (Vorjahr: 93.374 €) aus. Hierbei handelt es sich im Wesentlichen um die Auflösung von im Vorjahr gebildeten Rückstellungen und Wertberichtigungen.

## 10. Finanzerträge und Finanzaufwendungen

Die Gesellschaft weist in den ersten neun Monaten des laufenden Geschäftsjahres Finanzerträge in Höhe von 479.156 € (Vorjahr: 349.484 €) aus. Hierbei handelt es sich um Zinserträge aus Festgeldern sowie aus Einlagen auf Kontokorrent-Guthaben.

Die Gesellschaft weist in den ersten neun Monaten des Geschäftsjahres 2008 Finanzaufwendungen in Höhe von 478.192 € (Vorjahr: 41.534 €) aus. Dabei handelt es sich im Wesentlichen um Aufwendungen aus einem Absicherungsgeschäft in Höhe von 434.415 € sowie um Finanzaufwendungen im Rahmen der Pensionsrückstellung in Höhe von 40.569 € (Vorjahr: 38.927 €).

## 11. Steueraufwand

Der Konzern-Steueraufwand stellt sich zum 30.09.2008 folgendermaßen dar:

EUR	01.01.2008	01.01.2007
	30.09.2008	30.09.2007
<b>Vorsteuerergebnis nach IFRS</b>	<b>3.949.403</b>	<b>3.096.961</b>
Erwarteter Steueraufwand (2008: 32,98%, 2007: 40,86%)	-1.302.513	-1.265.418
Nicht abzehbare Betriebsausgaben	-15.547	-15.147
Permanente Differenzen auf Grund von Wandelschuldverschreibungen	0	-13.349
Unterschiede in Steuersätzen der Konzerngesellschaften	47.827	5.035
<b>Tatsächlicher Konzern-Steueraufwand</b>	<b>-1.270.233</b>	<b>-1.288.879</b>

### 12. Ergebnis je Aktie

Das Ergebnis je Aktie ergibt sich aus der Division des Periodenergebnisses in Höhe von 2.679.170 € durch die gewichtete, durchschnittliche Anzahl ausstehender Aktien. Vom 01.01.2008 bis zum 30.09.2008 sind durchschnittlich 3.997.916 Aktien im Umlauf. Das Ergebnis je Aktie beträgt in diesem Zeitraum somit 0,67 €, während es in den ersten neun Monaten des Vorjahres 0,46 € betrug.

Für die Berechnung des verwässerten Ergebnisses je Aktie ist das Periodenergebnis um den Zinsaufwand für Wandelschuldverschreibungen in Höhe von 616 € (Vorjahr: 1.340 €) zu bereinigen. Zudem erhöht sich die durchschnittliche Anzahl ausstehender Aktien durch Hinzurechnung der Ausgabe potenzieller Aktien aus Wandelschuldverschreibungen. Vom 01.01.2008 bis zum 30.09.2008 sind durchschnittlich 29.565 Wandelschuldverschreibungen im Umlauf. Das verwässerte Ergebnis je Aktie beträgt somit 0,67 €, während es im Vorjahr bei 0,45 € lag.

### 13. Segmentberichterstattung

Die Gesellschaft verfügt lediglich über ein einheitliches, geschäftsfeldbezogenes Segment im Sinne von IAS 14, welches die Erstellung, den Vertrieb und die Implementierung von Softwarelösungen in Hinblick auf den effizienten Personaleinsatz umfasst. Auch geographisch stellt der deutschsprachige Raum ein im Sinne von IAS 14 einheitliches Segment dar.

Bei den Softwarelösungen handelt es sich im Einzelnen um:

#### **ATOSS Staff Efficiency Suite (ASES) und ATOSS Startup Edition (ASE):**

ASES und ASE sind Softwarelösungen zum Arbeitszeitmanagement und zur Personaleinsatzplanung für Kunden aller Branchen und Größenordnungen. Mit diesen Softwarelösungen werden in der Regel Dienstleistungen zur Implementierung und Schulung erbracht. Des Weiteren werden Consultingleistungen mit dem Ziel erbracht, innerhalb der betrieblichen Rahmenbedingungen sowie unter Berücksichtigung von Betriebsvereinbarungen oder Tarifverträgen optimale Lösungen zum effizienten Personaleinsatz zu entwickeln und vorhandene Spielräume sinnvoll zu nutzen. Ebenso werden Hardwarekomponenten zur Zeiterfassung sowie Erfassungsmedien als Handelsware vertrieben. Die Softwarelösung ASES/ASE wird auf allen wesentlichen marktgängigen Systemplattformen und Datenbanken eingesetzt und erfüllt über ihre weitreichende Parametrierfähigkeit selbst höchste Anforderungen von Kunden gleich welcher Größenordnung und Branche.

#### **ATOSS Time Control (ATC):**

ATC ist eine Softwarelösung zum Arbeitszeitmanagement und zur Personaleinsatzplanung für kleinere und mittlere Kundengruppen sowie für große, dezentral organisierte Kunden. Auch für ATC bietet ATOSS entsprechende Dienstleistungen zur Implementierung und Schulung sowie Consultingleistungen. Ebenso werden Hardware und Erfassungsmedien als Handelsware angeboten. Die Softwarelösung ATC wird auf der Systemplattform Microsoft Windows unter Verwendung marktgängiger SQL-Datenbanken eingesetzt und zeichnet sich durch besonders hohe Anwenderfreundlichkeit und Komfort bei kleineren und mittleren Kunden sowie großen dezentralen Organisationen aus.

<b>EUR</b>	<b>01.01.2008</b>	<b>01.01.2007</b>
	<b>30.09.2008</b>	<b>30.09.2007</b>
<b>Umsatzerlöse</b>		
ATOSS Staff Efficiency Suite (ASES) und ATOSS Startup Edition (ASE)	18.359.497	16.470.481
ATOSS Time Control (ATC)	1.707.860	1.281.504
<b>Umsatzerlöse, gesamt</b>	<b>20.067.357</b>	<b>17.751.985</b>
<b>Operatives Ergebnis (EBIT)</b>		
ATOSS Staff Efficiency Suite (ASES) und ATOSS Startup Edition (ASE)	3.707.396	2.535.430
ATOSS Time Control (ATC)	241.043	253.581
<b>Operatives Ergebnis (EBIT), gesamt</b>	<b>3.948.439</b>	<b>2.789.011</b>

Das Ergebnis im ATC-Bereich liegt unter dem Vorjahr; dies liegt an erhöhten Kostenumlagen in 2008 im Vergleich zu 2007 in diesem Bereich. Unter der Annahme vergleichbarer Kostenumlagestrukturen in 2007 hätte sich für diesen Bereich ein operatives Ergebnis (EBIT) von 138.868 € ergeben, entsprechend hätte das EBIT des ASES/ASE-Bereichs 2.650.143 € betragen.

#### 14. Arbeitnehmer

Zum 30.09.2008 beschäftigt die Gesellschaft 213 Arbeitnehmer, während es zum 30.09.2007 noch 192 Arbeitnehmer waren.

	<b>30.09.2008</b>	<b>30.09.2007</b>
Entwicklung	80	64
Beratung	62	56
Vertrieb und Marketing	37	38
Verwaltung	34	34
<b>Gesamt</b>	<b>213</b>	<b>192</b>

#### 15. Vorstand

Dem Vorstand der Gesellschaft gehören weiterhin zwei Mitglieder an:

Andreas F.J. Obereder	Vorstandsvorsitzender
Christof Leiber	Vorstand

#### 16. Aufsichtsrat

Dem Aufsichtsrat der Gesellschaft gehören zum 30.09.2008 drei Mitglieder an:

Peter Kirn	Vorsitzender
Fritz Fleischmann	Stellvertreter
Rolf Baron Vielhauer von Hohenhau	Mitglied

Am 10.02.2008 ist Herr Bernhard Dorn, stellvertretender Vorsitzender des Aufsichtsrats verstorben. Am 18.02.2008 wurde Herr Winfried Wolf, St. Gallen, durch Beschluss des Amtsgerichts München zum Mitglied des Aufsichtsrats bestellt. Im Rahmen der Hauptversammlung am 29.04.2008 wurden Herr Peter Kirn, Rolf Baron Vielhauer von Hohenhau und Herr Fritz Fleischmann als neuer

Aufsichtsrat bestellt. In der an die Hauptversammlung anschließende, konstituierende Aufsichtsratssitzung wurde Herr Peter Kirn als Vorsitzender des Aufsichtsrats und Herr Fritz Fleischmann als sein Stellvertreter gewählt.

#### 17. Aktienbestände der Organmitglieder

Zum 30.09.2008 halten folgende Organmitglieder Aktienbestände in ATOSS Aktien:

	30.09.2008	30.06.2008	31.03.2008	31.12.2007	30.09.2007
Andreas F.J. Obereder	1.981.184	1.981.184	1.981.184	1.981.184	1.981.184
Peter Kirn	29.760	29.760	29.760	29.760	23.760
Rolf Baron Vielhauer von Hohenhau	0	0	5.675	5.675	0

#### 18. Wandelschuldverschreibungen der Organmitglieder

Zum 30.09.2008 halten folgende Organmitglieder Bestände an Wandelschuldverschreibungen auf ATOSS Aktien:

	30.09.2008	30.06.2008	31.03.2008	31.12.2007	30.09.2007
Christof Leiber	5.000	5.000	5.000	5.000	10.000

#### 19. Wandelschuldverschreibungen

In den ersten neun Monaten des Geschäftsjahres 2008 wurden 14.000 Wandelschuldverschreibungen ausgeübt. Zum 30.09.2008 stehen 24.500 Wandelschuldverschreibungen aus.

Die folgende Tabelle fasst die Informationen über ausstehende Wandelschuldverschreibungen von Organmitgliedern und Mitarbeitern zusammen:

	Ausübungspreis in EUR	ausstehende Optionen	vertragliche Gültigkeit in Jahren	mögliche Ausübungsrechte zum 30.09.2008
<b>Organmitglieder</b>				
	6,18	5.000	2,7	5.000
<b>Mitarbeiter</b>				
	3,52	2.000	2,0	2.000
	3,97	3.000	3,1	3.000
	6,18	14.500	2,7	14.500
<b>Gesamt</b>		<b>24.500</b>		<b>24.500</b>



**20. Mitteilungspflichtige Beteiligungen**

Der Gesellschaft sind in den ersten neun Monaten des Geschäftsjahres 2008 keine Mitteilungen über Beteiligungsveränderungen gemäß §§21ff. WpHG zugegangen.

**21. Geschäftsbeziehungen zu nahe stehenden Personen**

Es bestehen Geschäftsbeziehungen mit der Ehefrau des Vorstandsvorsitzenden, von der die Gesellschaft Geschäftsräume am Standort Meerbusch mietet. Es handelt sich hierbei um 1.176 qm Bürofläche, für welche in den ersten neun Monaten des Geschäftsjahres 2008 Mietaufwendungen in Höhe von 171.603 € (Vorjahr: 171.603 €) angefallen sind.

Ferner erbringt die Ehefrau des Vorstandsvorsitzenden Dienstleistungen an die Gesellschaft. In den ersten neun Monaten des Geschäftsjahres 2008 betrug der Wert der erbrachten Dienstleistungen 3.120 € (Vorjahr: 12.740 €).

Die Gesellschaft ist davon überzeugt, dass bei diesen Transaktionen marktübliche Konditionen vereinbart wurden.

**22. Dividende**

Auf Beschluss der Hauptversammlung vom 29.04.2008 wurde am 30.04.2008 entsprechend des Vorschlags von Vorstand und Aufsichtsrat eine Dividende von 0,31 € je Stückaktie, insgesamt 1.238.812 € ausbezahlt.

**23. Ereignisse nach dem Bilanzstichtag**

Nach dem 30.09.2008 kam es zu keinen berichtspflichtigen Vorgängen von besonderer Bedeutung.

# VERSICHERUNG DER GESETZLICHEN VERTRETER

Nach bestem Wissen versichern wir, dass gemäß den anzuwendenden Rechnungslegungsgrundsätzen für die Zwischenberichterstattung der Konzernzwischenabschluss ein den tatsächlichen Verhältnissen entsprechendes Bild der Vermögens-, Finanz- und Ertragslage des Konzerns vermittelt und im Konzernzwischenlagebericht der Geschäftsverlauf einschließlich des Geschäftsergebnisses und die Lage des Konzerns so dargestellt sind, dass ein den tatsächlichen Verhältnissen entsprechendes Bild vermittelt wird, sowie die wesentlichen Chancen und Risiken der voraussichtlichen Entwicklung des Konzerns im verbleibenden Geschäftsjahr beschrieben sind.

München, 21.11.2008



Andreas F.J. Obereder  
(Vorstandsvorsitzender)



Christof Leiber  
(Vorstand)

# FINANZKALENDER

FINANZKALENDER TERMINE 2009	
30.01.2009	Pressemeldung zum Jahresabschluss 2008
12.03.2009	Bilanzpressekonferenz
12.03.2009	Veröffentlichung Jahresabschluss 2008
23.04.2009	Pressemeldung zum 3-Monatsabschluss
30.04.2009	Hauptversammlung 2009
15.05.2009	Veröffentlichung 3-Monatsabschluss
23.07.2009	Pressemeldung zum 6-Monatsabschluss
14.08.2009	Veröffentlichung 6-Monatsabschluss
22.10.2009	Pressemeldung zum 9-Monatsabschluss
13.11.2009	Veröffentlichung 9-Monatsabschluss

# DISCLAIMER

Der vorliegende Bericht enthält in die Zukunft gerichtete Aussagen, die auf der Überzeugung des Vorstands der ATOSS Software AG beruhen und dessen aktuelle Annahmen und Schätzungen widerspiegeln. Diese zukunftsbezogenen Aussagen sind Risiken und Unsicherheiten unterworfen. Viele derzeit nicht vorhersehbare Fakten könnten bewirken, dass die tatsächlichen Leistungen und Ergebnisse der ATOSS Software AG anders ausfallen. Unter anderem können das sein: die Nichtakzeptanz neu eingeführter Produkte und Dienstleistungen, Veränderungen der allgemeinen Wirtschafts- und Geschäftssituation, das Verfehlen von Effizienz- oder Kostenreduzierungszielen oder Änderungen der Geschäftsstrategie.

Der Vorstand ist der festen Überzeugung, dass die Erwartungen dieser vorausschauenden Aussagen stichhaltig und realistisch sind. Sollten jedoch vorgenannte oder andere unvorhergesehene Risiken eintreten, kann die ATOSS Software AG nicht dafür garantieren, dass die geäußerten Erwartungen sich als richtig erweisen.

# IMPRESSUM

## VERANTWORTLICH

ATOSS Software AG  
Am Moosfeld 3  
D-81829 München  
Fon +49.89.4 27 71-0  
Fax +49.89.4 27 71-100  
www.atoss.com

## KONTAKT INVESTOR RELATIONS

ATOSS Software AG  
Investor Relations  
Christof Leiber  
Fon +49.89.4 27 71-265  
Fax +49.89.4 27 71-100  
Christof.Leiber@atoss.com

## WEITERE GESCHÄFTSSTELLEN

### Deutschland

ATOSS Düsseldorf  
+49.2150.9 65-0

ATOSS Frankfurt  
+49.69.66 05 99-0

ATOSS Hamburg  
+49.40.27 81 63-0

ATOSS Stuttgart  
+49.711.7 28 73 20-0

### TOCHTERGESELLSCHAFTEN

ATOSS CSD Software GmbH, Cham  
+49.99 71. 85 18-0

### Österreich

ATOSS Ges.mbH, Wien  
+43.1.7 17 28-334

### Schweiz

ATOSS Software AG, Zürich  
+41.44.3 08 39-56

## FOTOGRAFIE

ATOSS Software AG  
Radio Bremen/Frank Pusch (S. 7)  
KEUCO GmbH & Co. KG (S.8)  
Möbel Martin GmbH & Co. KG (S. 10)  
Alfred Ritter GmbH & Co. KG (S. 11)  
O2 (Germany) GmbH & Co. OHG (S. 15)  
Deutsche BKK (S. 17)  
Hugendubel GmbH & Co. KG (S. 18)



**ATOSS Software AG**

Am Moosfeld 3

D-81829 München

Fon +49.89.4 27 71-0

Fax +49.89.4 27 71-100

**[info@atoss.com](mailto:info@atoss.com)**

**[www.atoss.com](http://www.atoss.com)**